

ПРАВИТЕЛЬСТВО РЯЗАНСКОЙ ОБЛАСТИ

ПОСТАНОВЛЕНИЕ

от 23 апреля 2019 г. № 121

О внесении изменений в постановление Правительства Рязанской области от 30 октября 2013 г. № 357 «Об утверждении государственной программы Рязанской области «Развитие агропромышленного комплекса» (в редакции постановлений Правительства Рязанской области от 11.06.2014 № 155, от 29.12.2014 № 398, от 18.02.2015 № 20, от 15.04.2015 № 81, от 12.08.2015 № 196, от 07.10.2015 № 257, от 02.12.2015 № 295, от 23.12.2015 № 332, от 13.04.2016 № 72, от 28.12.2016 № 330, от 14.02.2017 № 22, от 26.04.2017 № 82, от 30.08.2017 № 205, от 26.12.2017 № 398, от 06.02.2018 № 20, от 22.05.2018 № 144, от 14.08.2018 № 236, от 08.10.2018 № 289, от 28.12.2018 № 441)

Правительство Рязанской области ПОСТАНОВЛЯЕТ:

Внести в приложение к постановлению Правительства Рязанской области от 30 октября 2013 г. № 357 «Об утверждении государственной программы Рязанской области «Развитие агропромышленного комплекса» следующие изменения:

1) в паспорте государственной программы:

- в строке «Основание для разработки Программы»:

дополнить новым абзацем вторым следующего содержания:

«Указ Президента Российской Федерации от 7 мая 2018 г. № 204 «О национальных мерах и стратегических задачах развития Российской Федерации на период до 2024 года»»;

в абзаце втором слова «на 2013-2020 годы» исключить;

абзац третий признать утратившим силу;

- строку «Исполнители Программы» дополнить словами «, государственное казенное учреждение Рязанской области «Управление капитального строительства Рязанской области (далее – ГКУ УКС Рязанской области)»;



- строку «Цели и задачи» дополнить новым абзацем двадцать четвертым следующего содержания:

«- создание системы поддержки фермеров и развитие сельской кооперации.»;

- в строке «Целевые индикаторы»:

дополнить новым абзацем восьмым следующего содержания:

«Доля застрахованной посевной (посадочной) площади в общей посевной (посадочной) площади (в условных единицах площади).»;

дополнить новым абзацем тридцать пятым следующего содержания:

«Доля застрахованного поголовья сельскохозяйственных животных в общем поголовье сельскохозяйственных животных.»;

дополнить новыми абзацами сорок пятым - сорок восьмым следующего содержания:

«Количество вовлеченных в субъекты малого и среднего предпринимательства, осуществляющих деятельность в сфере сельского хозяйства, в том числе за счет средств государственной поддержки, в рамках федерального проекта «Создание системы поддержки фермеров и развитие сельской кооперации».

Количество работников, зарегистрированных в Пенсионном фонде Российской Федерации, Фонде социального страхования Российской Федерации, принятых крестьянскими (фермерскими) хозяйствами в году получения грантов «Агростартап».

Количество принятых членов сельскохозяйственных потребительских кооперативов (кроме кредитных) из числа субъектов малого и среднего предпринимательства, включая личные подсобные хозяйства и крестьянские (фермерские) хозяйства, в году предоставления государственной поддержки.

Количество вновь созданных субъектов малого и среднего предпринимательства в сельском хозяйстве, включая крестьянские (фермерские) хозяйства и сельскохозяйственные потребительские кооперативы.»;

дополнить новым абзацем пятидесятым следующего содержания:

«Количество прошедших переподготовку и повышение квалификации кадров агропромышленного комплекса Рязанской области на базе образовательных организаций.»;

- в строке «Сроки и этапы реализации» цифры «2021» заменить цифрами «2025»;

- строки «Объемы и источники финансирования», «Ожидаемые конечные результаты реализации Программы и показатели социально-экономической эффективности» изложить в следующей редакции:

«Объемы и источники финансирования»	Общий объем финансирования Программы предусматривается в размере 30954452,87767 тыс. руб., в том числе: федеральный бюджет – 18958303,20056 тыс. руб.*, областной бюджет – 11996149,67711 тыс. руб.
-------------------------------------	---

В том числе по годам:

2014 год – 3644133,1 тыс. руб., в том числе:
 федеральный бюджет – 2937222,5 тыс. руб.*,
 областной бюджет – 706910,6 тыс. руб.;
 2015 год – 3382966,95249 тыс. руб., в том числе:
 федеральный бюджет – 2478932,0 тыс. руб.*,
 областной бюджет – 904034,95249 тыс. руб.;
 2016 год – 3504848,42585 тыс. руб., в том числе:
 федеральный бюджет – 2600696,8 тыс. руб.*,
 областной бюджет – 904151,62585 тыс. руб.;
 2017 год – 2740353,36282 тыс. руб., в том числе:
 федеральный бюджет – 1743777,9 тыс. руб.*,
 областной бюджет – 996575,46282 тыс. руб.;
 2018 год – 2774311,87153 тыс. руб., в том числе:
 федеральный бюджет – 1647973,8 тыс. руб.*,
 областной бюджет – 1126338,07153 тыс. руб.;
 2019 год – 2075097,9575 тыс. руб., в том числе:
 федеральный бюджет – 918384,30001 тыс. руб.*,
 областной бюджет – 1156713,65749 тыс. руб.;
 2020 год – 1886639,51727 тыс. руб., в том числе:
 федеральный бюджет – 923311,4 тыс. руб.*,
 областной бюджет – 963328,11727 тыс. руб.;
 2021 год – 1732625,49021 тыс. руб., в том числе:
 федеральный бюджет – 774245,40055 тыс. руб.*,
 областной бюджет – 958380,08966 тыс. руб.;
 2022 год – 2295895,1 тыс. руб., в том числе:
 федеральный бюджет – 1248613,6 тыс. руб.*,
 областной бюджет – 1047281,5 тыс. руб.;
 2023 год – 2276499,0 тыс. руб., в том числе:
 федеральный бюджет – 1231920,4 тыс. руб.*,
 областной бюджет – 1044578,6 тыс. руб.;
 2024 год – 2323200,5 тыс. руб., в том числе:
 федеральный бюджет – 1221240,0 тыс. руб.*,
 областной бюджет – 1101960,5 тыс. руб.;
 2025 год – 2317881,6 тыс. руб., в том числе:
 федеральный бюджет – 1231985,1 тыс. руб.*,
 областной бюджет – 1085896,5 тыс. руб.

Объем финансирования подпрограмм:

1. Подпрограмма 1 «Развитие подотрасли растениеводства, переработки и реализации продукции растениеводства».

Общий объем финансирования подпрограммы предусматривается в размере 7101776,29721 тыс. руб., в том числе: федеральный бюджет – 4439527,88555 тыс. руб.*, областной бюджет – 2662248,41166 тыс. руб.

В том числе по годам:

2014 год – 948644,6 тыс. руб., в том числе:
 федеральный бюджет – 636823,7 тыс. руб.*,
 областной бюджет – 311820,9 тыс. руб.;

2015 год – 893975,03823 тыс. руб., в том числе:
 федеральный бюджет – 616568,8 тыс. руб.*,
 областной бюджет – 277406,23823 тыс. руб.;

2016 год – 865286,831 тыс. руб., в том числе:
 федеральный бюджет – 579818,5 тыс. руб.*,
 областной бюджет – 285468,331 тыс. руб.;

2017 год – 446978,107 тыс. руб., в том числе:
 федеральный бюджет – 281190,5868 тыс. руб.*,
 областной бюджет – 165787,5202 тыс. руб.;

2018 год – 468404,56786 тыс. руб., в том числе:
 федеральный бюджет – 325004,36445 тыс. руб.*,
 областной бюджет – 143400,20341 тыс. руб.;

2019 год – 389939,687 тыс. руб., в том числе:
 федеральный бюджет – 216861,9 тыс. руб.*,
 областной бюджет – 173077,787 тыс. руб.;

2020 год – 392422,59761 тыс. руб., в том числе:
 федеральный бюджет – 218086,0843 тыс. руб.*,
 областной бюджет – 174336,51331 тыс. руб.;

2021 год – 414986,96851 тыс. руб., в том числе:
 федеральный бюджет – 218483,35 тыс. руб.*,
 областной бюджет – 196503,61851 тыс. руб.;

2022 год – 536213,8 тыс. руб., в том числе:
 федеральный бюджет – 316558,7 тыс. руб.*,
 областной бюджет – 219655,1 тыс. руб.;

2023 год – 557662,3 тыс. руб., в том числе:
 федеральный бюджет – 329221,0 тыс. руб.*,
 областной бюджет – 228441,3 тыс. руб.;

2024 год – 581307,2 тыс. руб., в том числе:
 федеральный бюджет – 343180,1 тыс. руб.*,
 областной бюджет – 238127,1 тыс. руб.;

2025 год – 605954,6 тыс. руб., в том числе:
 федеральный бюджет – 357730,8 тыс. руб.*,
 областной бюджет – 248223,8 тыс. руб.

2. Подпрограмма 2 «Развитие подотрасли
 животноводства, переработки и реализации продукции
 животноводства».

Общий объем финансирования подпрограммы
 предусматривается в размере 11853439,30793 тыс. руб., в
 том числе: федеральный бюджет – 8333875,3568 тыс.
 руб.*, областной бюджет – 3519563,95113 тыс. руб.

В том числе по годам:

2014 год – 2634127,9 тыс. руб., в том числе:
 федеральный бюджет – 2261603,1 тыс. руб.*,
 областной бюджет – 372524,8 тыс. руб.;

2015 год – 1795658,585 тыс. руб., в том числе:
 федеральный бюджет – 1421151,4 тыс. руб.*,
 областной бюджет – 374507,185 тыс. руб.;

2016 год – 1786048,40569 тыс. руб., в том числе:
 федеральный бюджет – 1441236,2 тыс. руб.*,
 областной бюджет – 344812,20569 тыс. руб.;

2017 год – 616876,611 тыс. руб., в том числе:
 федеральный бюджет – 339595,41455 тыс. руб.*,
 областной бюджет – 277281,19645 тыс. руб.;

2018 год – 712825,42824 тыс. руб., в том числе:
 федеральный бюджет – 329710,06425 тыс. руб.*,
 областной бюджет – 383115,36399 тыс. руб.;

2019 год – 665807,1392 тыс. руб., в том числе:
 федеральный бюджет – 337504,7392 тыс. руб.*,
 областной бюджет – 328302,4 тыс. руб.;

2020 год – 559123,3194 тыс. руб., в том числе:
 федеральный бюджет – 336020,9194 тыс. руб.*,
 областной бюджет – 223102,4 тыс. руб.;

2021 год – 559123,3194 тыс. руб., в том числе:
 федеральный бюджет – 336020,9194 тыс. руб.*,
 областной бюджет – 223102,4 тыс. руб.;

2022 год – 584978,7 тыс. руб., в том числе:
 федеральный бюджет – 352846,4 тыс. руб.*,
 областной бюджет – 232132,3 тыс. руб.;

2023 год – 613860,2 тыс. руб., в том числе:
 федеральный бюджет – 371620,3 тыс. руб.*,
 областной бюджет – 242239,9 тыс. руб.;

2024 год – 645716,9 тыс. руб., в том числе:
 федеральный бюджет – 392331,5 тыс. руб.*,
 областной бюджет – 253385,4 тыс. руб.;

2025 год – 679292,8 тыс. руб., в том числе:
 федеральный бюджет – 414234,4 тыс. руб.*,
 областной бюджет – 265058,4 тыс. руб.

3. Подпрограмма 3 «Поддержка малых форм хозяйствования».

Общий объем финансирования подпрограммы предусматривается в размере 1133366,47456 тыс. руб., в том числе: федеральный бюджет – 944784,4292 тыс. руб.*, областной бюджет – 188582,04536 тыс. руб.

В том числе по годам:

2014 год – 25928,9 тыс. руб., в том числе:
 федеральный бюджет – 23642,7 тыс. руб.*,
 областной бюджет – 2286,2 тыс. руб.;
 2015 год – 83705,674 тыс. руб., в том числе:
 федеральный бюджет – 59317,4 тыс. руб.*,
 областной бюджет – 24388,274 тыс. руб.;
 2016 год – 55494,1 тыс. руб., в том числе:
 федеральный бюджет – 45494,1 тыс. руб.*,
 областной бюджет – 10000,0 тыс. руб.;
 2017 год – 72441,66174 тыс. руб., в том числе:
 федеральный бюджет – 68752,86965 тыс. руб.*,
 областной бюджет – 3688,79209 тыс. руб.;
 2018 год – 128143,378 тыс. руб., в том числе:
 федеральный бюджет – 108921,8713 тыс. руб.*,
 областной бюджет – 19221,5067 тыс. руб.;
 2019 год – 117831,40217 тыс. руб., в том числе:
 федеральный бюджет – 99318,9608 тыс. руб.*,
 областной бюджет – 18512,44137 тыс. руб.;
 2020 год – 118754,24116 тыс. руб., в том числе:
 федеральный бюджет – 99569,2963 тыс. руб.*,
 областной бюджет – 19184,94486 тыс. руб.;
 2021 год – 105500,31749 тыс. руб., в том числе:
 федеральный бюджет – 87954,83115 тыс. руб.*,
 областной бюджет – 17545,48634 тыс. руб.;
 2022 год – 105984,2 тыс. руб., в том числе:
 федеральный бюджет – 87 953,1 тыс. руб.*,
 областной бюджет – 18 031,1 тыс. руб.;
 2023 год – 107 484,2 тыс. руб., в том числе:
 федеральный бюджет – 87953,1 тыс. руб.*,
 областной бюджет – 19531,1 тыс. руб.;
 2024 год – 108624,2 тыс. руб., в том числе:
 федеральный бюджет – 87953,1 тыс. руб.*,
 областной бюджет – 20671,1 тыс. руб.;
 2025 год – 103474,2 тыс. руб., в том числе:
 федеральный бюджет – 87953,1 тыс. руб.*,
 областной бюджет – 15521,1 тыс. руб.

4. Подпрограмма 4 «Техническая и технологическая модернизация агропромышленного производства».

Общий объем финансирования подпрограммы предусматривается в размере 4388429,19244 тыс. руб., в том числе: федеральный бюджет – 2317321,7 тыс. руб.*, областной бюджет – 2071107,49244 тыс. руб.

В том числе по годам:

2014 год – 0,0 тыс. руб., в том числе:
 федеральный бюджет – 0,0 тыс. руб.*,
 областной бюджет – 0,0 тыс. руб.;
 2015 год – 188600,0 тыс. руб., в том числе:
 федеральный бюджет – 180500,0 тыс. руб.*,
 областной бюджет – 8100,0 тыс. руб.;
 2016 год – 60797,023 тыс. руб., в том числе:
 федеральный бюджет – 51300,0 тыс. руб.*,
 областной бюджет – 9497,023 тыс. руб.;
 2017 год – 1170069,64626 тыс. руб., в том числе:
 федеральный бюджет – 924396,8 тыс. руб.*,
 областной бюджет – 245672,84626 тыс. руб.;
 2018 год – 1026132,8269 тыс. руб., в том числе:
 федеральный бюджет – 750681,2 тыс. руб.*,
 областной бюджет – 275451,6269 тыс. руб.;
 2019 год – 279626,83044 тыс. руб., в том числе:
 федеральный бюджет – 0,0 тыс. руб.*,
 областной бюджет – 279626,83044 тыс. руб.;
 2020 год – 229857,41242 тыс. руб., в том числе:
 федеральный бюджет – 0,0 тыс. руб.*,
 областной бюджет – 229857,41242 тыс. руб.;
 2021 год – 219410,75342 тыс. руб., в том числе:
 федеральный бюджет – 0,0 тыс. руб.*,
 областной бюджет – 219410,75342 тыс. руб.;
 2022 год – 415529,6 тыс. руб., в том числе:
 федеральный бюджет – 183262,1 тыс. руб.*,
 областной бюджет – 232267,5 тыс. руб.;
 2023 год – 319654,2 тыс. руб., в том числе:
 федеральный бюджет – 125338,7 тыс. руб.*,
 областной бюджет – 194315,5 тыс. руб.;
 2024 год – 279544,3 тыс. руб., в том числе:
 федеральный бюджет – 69332,7 тыс. руб.*,
 областной бюджет – 210211,6 тыс. руб.;
 2025 год – 199206,6 тыс. руб., в том числе:
 федеральный бюджет – 32510,2 тыс. руб.*,
 областной бюджет – 166696,4 тыс. руб.

5. Подпрограмма 5 «Научное и информационно-консультационное обеспечение АПК».

Финансирование мероприятий подпрограммы осуществляется из областного бюджета в размере 196280,97106 тыс. руб., в том числе по годам:

2014 год – 11200,0 тыс. руб.;
 2015 год – 11100,0 тыс. руб.;
 2016 год – 12810,0 тыс. руб.;

2017 год – 10569,53 тыс. руб.;
 2018 год – 9530,0 тыс. руб.;
 2019 год – 18227,8 тыс. руб.;
 2020 год – 18806,4564 тыс. руб.;
 2021 год – 19438,68466 тыс. руб.;
 2022 год – 20096,2 тыс. руб.;
 2023 год – 20780,1 тыс. руб.;
 2024 год – 21491,3 тыс. руб.;
 2025 год – 22230,9 тыс. руб.

6. Подпрограмма 6 «Развитие мелиорации земель сельскохозяйственного назначения».

Общий объем финансирования подпрограммы предусматривается в размере 1693630,12978 тыс. руб., в том числе: федеральный бюджет – 1190798,70001 тыс. руб.*, областной бюджет – 502831,42977 тыс. руб.

В том числе по годам:

2014 год – 24231,7 тыс. руб., в том числе:
 федеральный бюджет – 15153,0 тыс. руб.*,
 областной бюджет – 9078,7 тыс. руб.;
 2015 год – 28575,142 тыс. руб., в том числе:
 федеральный бюджет – 15743,0 тыс. руб.*,
 областной бюджет – 12832,142 тыс. руб.;
 2016 год – 23410,583 тыс. руб., в том числе:
 федеральный бюджет – 16280,0 тыс. руб.*,
 областной бюджет – 7130,583 тыс. руб.;
 2017 год – 47898,399 тыс. руб., в том числе:
 федеральный бюджет – 7390,6 тыс. руб.*,
 областной бюджет – 40507,799 тыс. руб.;
 2018 год – 58129,894 тыс. руб., в том числе:
 федеральный бюджет – 14101,5 тыс. руб.*,
 областной бюджет – 44028,394 тыс. руб.;
 2019 год – 218591,94119 тыс. руб., в том числе:
 федеральный бюджет – 167543,60001 тыс. руб.*,
 областной бюджет – 51048,34118 тыс. руб.;
 2020 год – 196016,52941 тыс. руб., в том числе:
 федеральный бюджет – 147130,0 тыс. руб.*,
 областной бюджет – 48886,52941 тыс. руб.;
 2021 год – 38288,94118 тыс. руб., в том числе:
 федеральный бюджет – 9483,4 тыс. руб.*,
 областной бюджет – 28805,54118 тыс. руб.;
 2022 год – 248812,4 тыс. руб., в том числе:
 федеральный бюджет – 187575,0 тыс. руб.*,
 областной бюджет – 61237,4 тыс. руб.;
 2023 год – 258764,9 тыс. руб., в том числе:

федеральный бюджет – 195078,0 тыс. руб.*,
 областной бюджет – 63686,9 тыс. руб.;
 2024 год – 269736,4 тыс. руб., в том числе:
 федеральный бюджет – 203349,3 тыс. руб.*,
 областной бюджет – 66387,1 тыс. руб.;
 2025 год – 281173,3 тыс. руб., в том числе:
 федеральный бюджет – 211971,3 тыс. руб.*,
 областной бюджет – 69202,0 тыс. руб.

7. Подпрограмма 7 «Развитие овощеводства открытого и защищенного грунта и семенного картофелеводства».

Общий объем финансирования подпрограммы предусматривается в размере 100886,61 тыс. руб., в том числе: федеральный бюджет – 2568,0 тыс. руб.*, областной бюджет – 98318,61 тыс. руб.

В том числе по годам:

2015 год – 0,0 тыс. руб.;
 2016 год – 2886,61 тыс. руб., в том числе:
 федеральный бюджет – 2568,0 тыс. руб.*,
 областной бюджет – 318,61 тыс. руб.;
 2017 год – 0,0 тыс. руб., в том числе:
 федеральный бюджет – 0,0 тыс. руб.*,
 областной бюджет – 0,0 тыс. руб.;
 2018 год – 0,0 тыс. руб., в том числе:
 федеральный бюджет – 0,0 тыс. руб.*,
 областной бюджет – 0,0 тыс. руб.;
 2019 год – 0,0 тыс. руб., в том числе:
 федеральный бюджет – 0,0 тыс. руб.*,
 областной бюджет – 0,0 тыс. руб.;
 2020 год – 0,0 тыс. руб., в том числе:
 федеральный бюджет – 0,0 тыс. руб.*,
 областной бюджет – 0,0 тыс. руб.;
 2021 год – 7000,0 тыс. руб., в том числе:
 федеральный бюджет – 0,0 тыс. руб.*,
 областной бюджет – 7000,0 тыс. руб.;
 2022 год – 10000,0 тыс. руб., в том числе:
 федеральный бюджет – 0,0 тыс. руб.*,
 областной бюджет – 10000,0 тыс. руб.;
 2023 год – 18000,0 тыс. руб., в том числе:
 федеральный бюджет – 0,0 тыс. руб.*,
 областной бюджет – 18000,0 тыс. руб.;
 2024 год – 30000,0 тыс. руб., в том числе:
 федеральный бюджет – 0,0 тыс. руб.*,
 областной бюджет – 30000,0 тыс. руб.;
 2025 год – 33000,0 тыс. руб., в том числе:

федеральный бюджет – 0,0 тыс. руб.*,

областной бюджет – 33000,0 тыс. руб.

8. Подпрограмма 8 «Устойчивое развитие сельских территорий».

Общий объем финансирования подпрограммы предусматривается в размере 3268867,176 тыс. руб., в том числе: федеральный бюджет – 1554425,2 тыс. руб.*, областной бюджет – 1714441,976 тыс. руб.

В том числе по годам:

2015 год – 245564,0 тыс. руб., в том числе:
федеральный бюджет – 129848,0 тыс. руб.*,
областной бюджет – 115716,0 тыс. руб.;

2016 год – 485535,0 тыс. руб., в том числе:
федеральный бюджет – 373500,0 тыс. руб.*,
областной бюджет – 112035,0 тыс. руб.;

2017 год – 268237,541 тыс. руб., в том числе:
федеральный бюджет – 93753,1 тыс. руб.*,
областной бюджет – 174484,441 тыс. руб.;

2018 год – 301271,205 тыс. руб., в том числе:
федеральный бюджет – 119554,8 тыс. руб.*,
областной бюджет – 181716,405 тыс. руб.;

2019 год – 295344,63 тыс. руб., в том числе:
федеральный бюджет – 97155,1 тыс. руб.*,
областной бюджет – 198189,53 тыс. руб.;

2020 год – 279703,1 тыс. руб., в том числе:
федеральный бюджет – 122505,1 тыс. руб.*,
областной бюджет – 157198,0 тыс. руб.;

2021 год – 274148,7 тыс. руб., в том числе:
федеральный бюджет – 122302,9 тыс. руб.*,
областной бюджет – 151845,8 тыс. руб.;

2022 год – 276232,5 тыс. руб., в том числе:
федеральный бюджет – 120418,3 тыс. руб.*,
областной бюджет – 155814,2 тыс. руб.;

2023 год – 278523,5 тыс. руб., в том числе:
федеральный бюджет – 122709,3 тыс. руб.*,
областной бюджет – 155814,2 тыс. руб.;

2024 год – 280907,5 тыс. руб., в том числе:
федеральный бюджет – 125093,3 тыс. руб.*,
областной бюджет – 155814,2 тыс. руб.;

2025 год – 283399,5 тыс. руб., в том числе:
федеральный бюджет – 127585,3 тыс. руб.*,
областной бюджет – 155814,2 тыс. руб.

9. Подпрограмма 9 «Обеспечение деятельности по формированию и использованию регионального

продовольственного фонда».

Финансирование мероприятий подпрограммы осуществляется из областного бюджета в размере 49687,51 тыс. руб., в том числе по годам:

2015 год – 3752,3 тыс. руб.;

2016 год – 6217,61 тыс. руб.;

2017 год – 4717,6 тыс. руб.;

2018 год – 0,0 тыс. руб.;

2019 год – 5000,0 тыс. руб.;

2020 год – 5000,0 тыс. руб.;

2021 год – 5000,0 тыс. руб.;

2022 год – 5000,0 тыс. руб.;

2023 год – 5000,0 тыс. руб.;

2024 год – 5000,0 тыс. руб.;

2025 год – 5000,0 тыс. руб.

10. Подпрограмма 10 «Обеспечение реализации программы».

Финансирование мероприятий подпрограммы осуществляется из областного бюджета в размере 930566,85269 тыс. руб., в том числе по годам:

2015 год – 67952,81326 тыс. руб.;

2016 год – 68182,26316 тыс. руб.;

2017 год – 67305,31082 тыс. руб.;

2018 год – 69874,57153 тыс. руб.;

2019 год – 84728,5275 тыс. руб.;

2020 год – 86955,86087 тыс. руб.;

2021 год – 89727,80555 тыс. руб.;

2022 год – 93047,7 тыс. руб.;

2023 год – 96769,6 тыс. руб.;

2024 год – 100872,7 тыс. руб.;

2025 год – 105149,7 тыс. руб.

11. Подпрограмма 11 «Развитие оптово-распределительных центров и инфраструктуры системы социального питания».

Общий объем финансирования подпрограммы предусматривается в размере 237522,356 тыс. руб., в том числе: федеральный бюджет – 175001,929 тыс. руб.*, областной бюджет – 62520,427 тыс. руб.

В том числе по годам:

2015 год – 64083,4 тыс. руб., в том числе:

федеральный бюджет – 55803,4 тыс. руб.*,

областной бюджет – 8280,0 тыс. руб.;

2016 год – 138180,0 тыс. руб., в том числе:

федеральный бюджет – 90500,0 тыс. руб.*,

	<p>областной бюджет – 47680,0 тыс. руб.;</p> <p>2017 год – 35258,956 тыс. руб., в том числе:</p> <p>федеральный бюджет – 28698,529 тыс. руб.*,</p> <p>областной бюджет – 6560,427 тыс. руб.</p>
<p>Ожидаемые конечные результаты реализации Программы и показатели социально-экономической эффективности</p>	<p>Реализация Программы обеспечит к концу 2025 года:</p> <ul style="list-style-type: none"> - долю площади, засеваемой элитными семенами, в общей площади посевов на уровне 6,2%; - площадь закладки многолетних насаждений до 0,07 тыс. га; - производство плодов и ягод в сельскохозяйственных организациях, крестьянских (фермерских) хозяйствах, включая индивидуальных предпринимателей, до 2,3 тыс. тонн; - площадь агрохимического обследования земель сельскохозяйственного назначения до 200,0 тыс. га; - долю застрахованной посевной (посадочной) площади в общей посевной (посадочной) площади на уровне 3,6%; - производство муки из зерновых культур, овощных и других растительных культур, смеси из них 435,0 тыс. тонн; - производство крупы до 4,5 тыс. тонн; - производство масла подсолнечного нерафинированного и его фракций до 1,1 тыс. тонн; - производство сахара белого свекловичного в твердом состоянии до 23,5 тыс. тонн; - производство плодоовощных консервов до 2,4 млн. условных банок; - производство хлебобулочных изделий, обогащенных микронутриентами, и диетических хлебобулочных изделий 2,7 тыс. тонн ежегодно; - сохранение размера посевных площадей, занятых зерновыми, зернобобовыми и кормовыми сельскохозяйственными культурами, на уровне 735 тыс. га; - объем приобретения дизельного топлива на проведение агротехнологических работ 1,3942 тыс. тонн; - производство зерновых и зернобобовых культур до 1700,0 тыс. тонн; - производство сахарной свеклы до 278,8 тыс. тонн; - производство картофеля до 335,0 тыс. тонн; - производство масличных культур до 170,0 тыс. тонн; - производство скота и птицы на убой в хозяйствах всех категорий (в живом весе) до 81,0 тыс. тонн; - поголовье крупного рогатого скота

специализированных мясных пород и помесного скота, полученного от скрещивания со специализированными мясными породами, в сельскохозяйственных организациях, крестьянских (фермерских) хозяйствах, включая индивидуальных предпринимателей, до 3,0 тыс. голов;

- численность товарного поголовья коров специализированных мясных пород в сельскохозяйственных организациях, крестьянских (фермерских) хозяйствах, включая индивидуальных предпринимателей, до 1,0 тыс. голов;
- производство молока в хозяйствах всех категорий до 466,6 тыс. тонн;
- численность племенного условного маточного поголовья сельскохозяйственных животных до 26,0 тыс. условных голов;
- производство сыров и сырных продуктов до 17,0 тыс. тонн;
- производство масла сливочного до 2,6 тыс. тонн;
- прирост производственных мощностей по убою скота и его первичной переработке 16,0 тыс. тонн;
- долю застрахованного поголовья сельскохозяйственных животных в общем поголовье сельскохозяйственных животных на уровне 40,9%;
- объем субсидируемых кредитов МФХ 6,9 млн. руб.;
- площадь земельных участков, оформленных в собственность крестьянскими (фермерскими) хозяйствами, 5,4 тыс. га;
- количество крестьянских (фермерских) хозяйств, осуществивших проекты по развитию семейных животноводческих ферм с помощью государственной поддержки, 33 единицы;
- количество созданных рабочих мест на семейных животноводческих фермах 108 человек;
- количество крестьянских (фермерских) хозяйств, осуществивших проекты по созданию и развитию своих крестьянских (фермерских) хозяйств с помощью государственной поддержки, 99 единиц;
- количество созданных постоянных рабочих мест в крестьянских (фермерских) хозяйствах 372 человека;
- прирост объема сельскохозяйственной продукции, произведенной индивидуальными предпринимателями и крестьянскими (фермерскими) хозяйствами, получившими средства государственной поддержки, 10%

к году, предшествующему году предоставления субсидии;

- создание не менее 7 новых постоянных рабочих мест в сельскохозяйственных потребительских кооперативах, получивших средства грантовой поддержки для развития материально-технической базы;
- прирост объема сельскохозяйственной продукции, реализованной сельскохозяйственными потребительскими кооперативами, получившими средства грантовой поддержки, 10% к году, предшествующему году предоставления субсидии;
- количество вовлеченных в субъекты малого и среднего предпринимательства, осуществляющих деятельность в сфере сельского хозяйства, в том числе за счет средств государственной поддержки, в рамках федерального проекта «Создание системы поддержки фермеров и развитие сельской кооперации», 916 человек;
- приобретение сельскохозяйственными товаропроизводителями новой техники на сумму 4336,5 млн. руб.;
- капитальные вложения на создание и модернизацию объектов агропромышленного комплекса в сумме 3,228 млрд. руб.;
- доведение остатка ссудной задолженности по субсидируемым кредитам, привлеченным на реализацию инвестиционных проектов в АПК, до 174,5 млн. руб.;
- объем производства элитных семян отечественных сортов сельскохозяйственных растений ежегодно не менее 1,0 тыс. тонн;
- количество молодых специалистов в агропромышленном комплексе, получающих единовременные и ежемесячные пособия, 47 человек;
- количество прошедших переподготовку и повышение квалификации кадров агропромышленного комплекса Рязанской области на базе образовательных организаций ежегодно не менее 50 человек;
- ввод в эксплуатацию 3,4448 тыс. га мелиорированных земель за счет реконструкции, технического перевооружения и строительства новых мелиоративных систем;
- известкование 8,05 тыс. га кислых почв;
- вовлечение в оборот 164,2 тыс. га выбывших сельскохозяйственных угодий за счет проведения культуртехнических работ сельскохозяйственными

товаропроизводителями, в том числе 7,8 тыс. га на мелиорированных землях (орошаемых и (или) осушаемых);

- объем производства семенного картофеля до 160 тонн;
- объем производства овощей открытого и защищенного грунта до 85,0 тыс. тонн;
- объем производства овощей защищенного грунта до 9,0 тыс. тонн;
- площадь зимних теплиц до 35,0 га;
- ввод (приобретение) жилья для граждан, проживающих в сельской местности, 65,926 тыс. кв. м, в том числе 48,41 тыс. кв. м для молодых семей и молодых специалистов;
- сокращение числа семей, нуждающихся в улучшении жилищных условий в сельской местности, на 23,8%, молодых семей – на 29,9%;
- сокращение на 55% числа обучающихся в общеобразовательных организациях, находящихся в аварийном состоянии, в сельской местности;
- прирост сельского населения, обеспеченного фельдшерско-акушерскими пунктами, на 2514 человек, обеспеченного плоскостными спортивными сооружениями, на 1550 человек;
- повышение уровня социально-инженерного обустройства в сельской местности, в том числе: газом – до 79,4%, водой – до 69,4%;
- реализацию проектов комплексного обустройства площадок под компактную жилищную застройку в 21 населенном пункте, расположенных в сельской местности;
- реализацию 29 проектов местных инициатив граждан, проживающих в сельской местности, получивших грантовую поддержку;
- количество обустроенных садоводческих, огороднических и дачных объединений в сельской местности 21 единица;
- объем хранения регионального продовольственного фонда 10,7 тыс. тонн;
- ежегодное достижение не менее 90% запланированных значений целевых индикаторов Программы;
- объем субсидируемых кредитов на переработку продукции растениеводства и животноводства 3191,0 млн. руб.»

2) в разделе 1 «Характеристика проблемы (задачи), решение которой осуществляется путем реализации Программы»:

- в абзаце шестнадцатом слова «на 2013-2020 годы» исключить;
- в абзаце двадцать шестом слова «Дорожное хозяйство на 2014-2022 годы» заменить словами «Дорожное хозяйство и транспорт», слова «на 2013-2020 годы» исключить;

3) раздел 2 «Цели и задачи реализации Программы» дополнить новым абзацем двадцать четвертым следующего содержания:

«создание системы поддержки фермеров и развитие сельской кооперации;»;

4) в разделе 3 «Сроки и этапы реализации Программы» цифры «2021» заменить цифрами «2025»;

5) раздел 4 «Ресурсное обеспечение Программы» изложить в следующей редакции:

«4. Ресурсное обеспечение Программы

Реализация Программы предусматривает финансирование мероприятий за счет средств федерального и областного бюджетов.

Общий объем финансирования Программы предусматривается в размере 30954452,87767 тыс. руб., в том числе: федеральный бюджет – 18958303,20056 тыс. руб., областной бюджет – 11996149,67711 тыс. руб.

В том числе по годам:

2014 год – 3644133,1 тыс. руб., в том числе:

федеральный бюджет – 2937222,5 тыс. руб.,

областной бюджет – 706910,6 тыс. руб.;

2015 год – 3382966,95249 тыс. руб., в том числе:

федеральный бюджет – 2478932,0 тыс. руб.,

областной бюджет – 904034,95249 тыс. руб.;

2016 год – 3504848,42585 тыс. руб., в том числе:

федеральный бюджет – 2600696,8 тыс. руб.,

областной бюджет – 904151,62585 тыс. руб.;

2017 год – 2740353,36282 тыс. руб., в том числе:

федеральный бюджет – 1743777,9 тыс. руб.,

областной бюджет – 996575,46282 тыс. руб.;

2018 год – 2774311,87153 тыс. руб., в том числе:

федеральный бюджет – 1647973,8 тыс. руб.,

областной бюджет – 1126338,07153 тыс. руб.;

2019 год – 2075097,9575 тыс. руб., в том числе:

федеральный бюджет – 918384,30001 тыс. руб.,

областной бюджет – 1156713,65749 тыс. руб.;

2020 год – 1886639,51727 тыс. руб., в том числе:

федеральный бюджет – 923311,4 тыс. руб.,

областной бюджет – 963328,11727 тыс. руб.;

2021 год – 1732625,49021 тыс. руб., в том числе:

федеральный бюджет – 774245,40055 тыс. руб.,
 областной бюджет – 958380,08966 тыс. руб.;
 2022 год – 2295895,1 тыс. руб., в том числе:
 федеральный бюджет – 1248613,6 тыс. руб.,
 областной бюджет – 1047281,5 тыс. руб.;
 2023 год – 2276499,0 тыс. руб., в том числе:
 федеральный бюджет – 1231920,4 тыс. руб.,
 областной бюджет – 1044578,6 тыс. руб.;
 2024 год – 2323200,5 тыс. руб., в том числе:
 федеральный бюджет – 1221240,0 тыс. руб.,
 областной бюджет – 1101960,5 тыс. руб.;
 2025 год – 2317881,6 тыс. руб., в том числе:
 федеральный бюджет – 1231985,1 тыс. руб.,
 областной бюджет – 1085896,5 тыс. руб.

Объем финансирования подпрограмм:

1. Подпрограмма 1 «Развитие подотрасли растениеводства, переработки и реализации продукции растениеводства» (приложение № 1 к Программе).

Общий объем финансирования подпрограммы предусматривается в размере 7101776,29721 тыс. руб., в том числе: федеральный бюджет – 4439527,88555 тыс. руб., областной бюджет – 2662248,41166 тыс. руб.

В том числе по годам:

2014 год – 948644,6 тыс. руб., в том числе:
 федеральный бюджет – 636823,7 тыс. руб.,
 областной бюджет – 311820,9 тыс. руб.;
 2015 год – 893975,03823 тыс. руб., в том числе:
 федеральный бюджет – 616568,8 тыс. руб.,
 областной бюджет – 277406,23823 тыс. руб.;
 2016 год – 865286,831 тыс. руб., в том числе:
 федеральный бюджет – 579818,5 тыс. руб.,
 областной бюджет – 285468,331 тыс. руб.;
 2017 год – 446978,107 тыс. руб., в том числе:
 федеральный бюджет – 281190,5868 тыс. руб.,
 областной бюджет – 165787,5202 тыс. руб.;
 2018 год – 468404,56786 тыс. руб., в том числе:
 федеральный бюджет – 325004,36445 тыс. руб.,
 областной бюджет – 143400,20341 тыс. руб.;
 2019 год – 389939,687 тыс. руб., в том числе:
 федеральный бюджет – 216861,9 тыс. руб.,
 областной бюджет – 173077,787 тыс. руб.;
 2020 год – 392422,59761 тыс. руб., в том числе:
 федеральный бюджет – 218086,0843 тыс. руб.,
 областной бюджет – 174336,51331 тыс. руб.;
 2021 год – 414986,96851 тыс. руб., в том числе:

федеральный бюджет – 218483,35 тыс. руб.,
 областной бюджет – 196503,61851 тыс. руб.;
 2022 год – 536213,8 тыс. руб., в том числе:
 федеральный бюджет – 316558,7 тыс. руб.,
 областной бюджет – 219655,1 тыс. руб.;
 2023 год – 557662,3 тыс. руб., в том числе:
 федеральный бюджет – 329221,0 тыс. руб.,
 областной бюджет – 228441,3 тыс. руб.;
 2024 год – 581307,2 тыс. руб., в том числе:
 федеральный бюджет – 343180,1 тыс. руб.,
 областной бюджет – 238127,1 тыс. руб.;
 2025 год – 605954,6 тыс. руб., в том числе:
 федеральный бюджет – 357730,8 тыс. руб.,
 областной бюджет – 248223,8 тыс. руб.

2. Подпрограмма 2 «Развитие подотрасли животноводства, переработки и реализации продукции животноводства» (приложение № 2 к Программе).

Общий объем финансирования подпрограммы предусматривается в размере 11853439,30793 тыс. руб., в том числе: федеральный бюджет – 8333875,3568 тыс. руб., областной бюджет – 3519563,95113 тыс. руб.

В том числе по годам:

2014 год – 2634127,9 тыс. руб., в том числе:
 федеральный бюджет – 2261603,1 тыс. руб.,
 областной бюджет – 372524,8 тыс. руб.;
 2015 год – 1795658,585 тыс. руб., в том числе:
 федеральный бюджет – 1421151,4 тыс. руб.,
 областной бюджет – 374507,185 тыс. руб.;
 2016 год – 1786048,40569 тыс. руб., в том числе:
 федеральный бюджет – 1441236,2 тыс. руб.,
 областной бюджет – 344812,20569 тыс. руб.;
 2017 год – 616876,611 тыс. руб., в том числе:
 федеральный бюджет – 339595,41455 тыс. руб.,
 областной бюджет – 277281,19645 тыс. руб.;
 2018 год – 712825,42824 тыс. руб., в том числе:
 федеральный бюджет – 329710,06425 тыс. руб.,
 областной бюджет – 383115,36399 тыс. руб.;
 2019 год – 665807,1392 тыс. руб., в том числе:
 федеральный бюджет – 337504,7392 тыс. руб.,
 областной бюджет – 328302,4 тыс. руб.;
 2020 год – 559123,3194 тыс. руб., в том числе:
 федеральный бюджет – 336020,9194 тыс. руб.,
 областной бюджет – 223102,4 тыс. руб.;
 2021 год – 559123,3194 тыс. руб., в том числе:
 федеральный бюджет – 336020,9194 тыс. руб.,

областной бюджет – 223102,4 тыс. руб.;
 2022 год – 584978,7 тыс. руб., в том числе:
 федеральный бюджет – 352846,4 тыс. руб.,
 областной бюджет – 232132,3 тыс. руб.;
 2023 год – 613860,2 тыс. руб., в том числе:
 федеральный бюджет – 371620,3 тыс. руб.,
 областной бюджет – 242239,9 тыс. руб.;
 2024 год – 645716,9 тыс. руб., в том числе:
 федеральный бюджет – 392331,5 тыс. руб.,
 областной бюджет – 253385,4 тыс. руб.;
 2025 год – 679292,8 тыс. руб., в том числе:
 федеральный бюджет – 414234,4 тыс. руб.,
 областной бюджет – 265058,4 тыс. руб.

3. Подпрограмма 3 «Поддержка малых форм хозяйствования»
 (приложение № 3 к Программе).

Общий объем финансирования подпрограммы предусматривается в
 размере 1133366,47456 тыс. руб., в том числе: федеральный бюджет –
 944784,4292 тыс. руб., областной бюджет – 188582,04536 тыс. руб.

В том числе по годам:

2014 год – 25928,9 тыс. руб., в том числе:
 федеральный бюджет – 23642,7 тыс. руб.,
 областной бюджет – 2286,2 тыс. руб.;
 2015 год – 83705,674 тыс. руб., в том числе:
 федеральный бюджет – 59317,4 тыс. руб.,
 областной бюджет – 24388,274 тыс. руб.;
 2016 год – 55494,1 тыс. руб., в том числе:
 федеральный бюджет – 45494,1 тыс. руб.,
 областной бюджет – 10000,0 тыс. руб.;
 2017 год – 72441,66174 тыс. руб., в том числе:
 федеральный бюджет – 68752,86965 тыс. руб.,
 областной бюджет – 3688,79209 тыс. руб.;
 2018 год – 128143,378 тыс. руб., в том числе:
 федеральный бюджет – 108921,8713 тыс. руб.,
 областной бюджет – 19221,5067 тыс. руб.;
 2019 год – 117831,40217 тыс. руб., в том числе:
 федеральный бюджет – 99318,9608 тыс. руб.,
 областной бюджет – 18512,44137 тыс. руб.;
 2020 год – 118754,24116 тыс. руб., в том числе:
 федеральный бюджет – 99569,2963 тыс. руб.,
 областной бюджет – 19184,94486 тыс. руб.;
 2021 год – 105500,31749 тыс. руб., в том числе:
 федеральный бюджет – 87954,83115 тыс. руб.,
 областной бюджет – 17545,48634 тыс. руб.;
 2022 год – 105984,2 тыс. руб., в том числе:

федеральный бюджет – 87 953,1 тыс. руб.,
 областной бюджет – 18 031,1 тыс. руб.;
 2023 год – 107 484,2 тыс. руб., в том числе:
 федеральный бюджет – 87953,1 тыс. руб.,
 областной бюджет – 19531,1 тыс. руб.;
 2024 год – 108624,2 тыс. руб., в том числе:
 федеральный бюджет – 87953,1 тыс. руб.,
 областной бюджет – 20671,1 тыс. руб.;
 2025 год – 103474,2 тыс. руб., в том числе:
 федеральный бюджет – 87953,1 тыс. руб.,
 областной бюджет – 15521,1 тыс. руб.

4. Подпрограмма 4 «Техническая и технологическая модернизация агропромышленного производства» (приложение № 4 к Программе).

Общий объем финансирования подпрограммы предусматривается в размере 4388429,19244 тыс. руб., в том числе: федеральный бюджет – 2317321,7 тыс. руб., областной бюджет – 2071107,49244 тыс. руб.

В том числе по годам:

2014 год – 0,0 тыс. руб., в том числе:
 федеральный бюджет – 0,0 тыс. руб.,
 областной бюджет – 0,0 тыс. руб.;
 2015 год – 188600,0 тыс. руб., в том числе:
 федеральный бюджет – 180500,0 тыс. руб.,
 областной бюджет – 8100,0 тыс. руб.;
 2016 год – 60797,023 тыс. руб., в том числе:
 федеральный бюджет – 51300,0 тыс. руб.,
 областной бюджет – 9497,023 тыс. руб.;
 2017 год – 1170069,64626 тыс. руб., в том числе:
 федеральный бюджет – 924396,8 тыс. руб.,
 областной бюджет – 245672,84626 тыс. руб.;
 2018 год – 1026132,8269 тыс. руб., в том числе:
 федеральный бюджет – 750681,2 тыс. руб.,
 областной бюджет – 275451,6269 тыс. руб.;
 2019 год – 279626,83044 тыс. руб., в том числе:
 федеральный бюджет – 0,0 тыс. руб.,
 областной бюджет – 279626,83044 тыс. руб.;
 2020 год – 229857,41242 тыс. руб., в том числе:
 федеральный бюджет – 0,0 тыс. руб.,
 областной бюджет – 229857,41242 тыс. руб.;
 2021 год – 219410,75342 тыс. руб., в том числе:
 федеральный бюджет – 0,0 тыс. руб.,
 областной бюджет – 219410,75342 тыс. руб.;
 2022 год – 415529,6 тыс. руб., в том числе:
 федеральный бюджет – 183262,1 тыс. руб.,
 областной бюджет – 232267,5 тыс. руб.;

2023 год – 319654,2 тыс. руб., в том числе:
 федеральный бюджет – 125338,7 тыс. руб.,
 областной бюджет – 194315,5 тыс. руб.;
 2024 год – 279544,3 тыс. руб., в том числе:
 федеральный бюджет – 69332,7 тыс. руб.,
 областной бюджет – 210211,6 тыс. руб.;
 2025 год – 199206,6 тыс. руб., в том числе:
 федеральный бюджет – 32510,2 тыс. руб.,
 областной бюджет – 166696,4 тыс. руб.

5. Подпрограмма 5 «Научное и информационно-консультационное обеспечение АПК» (приложение № 5 к Программе).

Финансирование мероприятий подпрограммы осуществляется из областного бюджета в размере 196280,97106 тыс. руб., в том числе по годам:

2014 год – 11200,0 тыс. руб.;
 2015 год – 11100,0 тыс. руб.;
 2016 год – 12810,0 тыс. руб.;
 2017 год – 10569,53 тыс. руб.;
 2018 год – 9530,0 тыс. руб.;
 2019 год – 18227,8 тыс. руб.;
 2020 год – 18806,4564 тыс. руб.;
 2021 год – 19438,68466 тыс. руб.;
 2022 год – 20096,2 тыс. руб.;
 2023 год – 20780,1 тыс. руб.;
 2024 год – 21491,3 тыс. руб.;
 2025 год – 22230,9 тыс. руб.

6. Подпрограмма 6 «Развитие мелиорации земель сельскохозяйственного назначения» (приложение № 6 к Программе).

Общий объем финансирования подпрограммы предусматривается в размере 1693630,12978 тыс. руб., в том числе: федеральный бюджет – 1190798,70001 тыс. руб., областной бюджет – 502831,42977 тыс. руб.

В том числе по годам:

2014 год – 24231,7 тыс. руб., в том числе:
 федеральный бюджет – 15153,0 тыс. руб.,
 областной бюджет – 9078,7 тыс. руб.;
 2015 год – 28575,142 тыс. руб., в том числе:
 федеральный бюджет – 15743,0 тыс. руб.,
 областной бюджет – 12832,142 тыс. руб.;
 2016 год – 23410,583 тыс. руб., в том числе:
 федеральный бюджет – 16280,0 тыс. руб.,
 областной бюджет – 7130,583 тыс. руб.;
 2017 год – 47898,399 тыс. руб., в том числе:
 федеральный бюджет – 7390,6 тыс. руб.,
 областной бюджет – 40507,799 тыс. руб.;
 2018 год – 58129,894 тыс. руб., в том числе:

федеральный бюджет – 14101,5 тыс. руб.,
 областной бюджет – 44028,394 тыс. руб.;
 2019 год – 218591,94119 тыс. руб., в том числе:
 федеральный бюджет – 167543,60001 тыс. руб.,
 областной бюджет – 51048,34118 тыс. руб.;
 2020 год – 196016,52941 тыс. руб., в том числе:
 федеральный бюджет – 147130,0 тыс. руб.,
 областной бюджет – 48886,52941 тыс. руб.;
 2021 год – 38288,94118 тыс. руб., в том числе:
 федеральный бюджет – 9483,4 тыс. руб.,
 областной бюджет – 28805,54118 тыс. руб.;
 2022 год – 248812,4 тыс. руб., в том числе:
 федеральный бюджет – 187575,0 тыс. руб.,
 областной бюджет – 61237,4 тыс. руб.;
 2023 год – 258764,9 тыс. руб., в том числе:
 федеральный бюджет – 195078,0 тыс. руб.,
 областной бюджет – 63686,9 тыс. руб.;
 2024 год – 269736,4 тыс. руб., в том числе:
 федеральный бюджет – 203349,3 тыс. руб.,
 областной бюджет – 66387,1 тыс. руб.;
 2025 год – 281173,3 тыс. руб., в том числе:
 федеральный бюджет – 211971,3 тыс. руб.,
 областной бюджет – 69202,0 тыс. руб.

7. Подпрограмма 7 «Развитие овощеводства открытого и защищенного грунта и семенного картофелеводства» (приложение № 7 к Программе).

Общий объем финансирования подпрограммы предусматривается в размере 100886,61 тыс. руб., в том числе: федеральный бюджет – 2568,0 тыс. руб., областной бюджет – 98318,61 тыс. руб.

В том числе по годам:

2015 год – 0,0 тыс. руб.;
 2016 год – 2886,61 тыс. руб., в том числе:
 федеральный бюджет – 2568,0 тыс. руб.,
 областной бюджет – 318,61 тыс. руб.;
 2017 год – 0,0 тыс. руб., в том числе:
 федеральный бюджет – 0,0 тыс. руб.,
 областной бюджет – 0,0 тыс. руб.;
 2018 год – 0,0 тыс. руб., в том числе:
 федеральный бюджет – 0,0 тыс. руб.,
 областной бюджет – 0,0 тыс. руб.;
 2019 год – 0,0 тыс. руб., в том числе:
 федеральный бюджет – 0,0 тыс. руб.,
 областной бюджет – 0,0 тыс. руб.;
 2020 год – 0,0 тыс. руб., в том числе:
 федеральный бюджет – 0,0 тыс. руб.,

областной бюджет – 0,0 тыс. руб.;
 2021 год – 7000,0 тыс. руб., в том числе:
 федеральный бюджет – 0,0 тыс. руб.,
 областной бюджет – 7000,0 тыс. руб.;
 2022 год – 10000,0 тыс. руб., в том числе:
 федеральный бюджет – 0,0 тыс. руб.,
 областной бюджет – 10000,0 тыс. руб.;
 2023 год – 18000,0 тыс. руб., в том числе:
 федеральный бюджет – 0,0 тыс. руб.,
 областной бюджет – 18000,0 тыс. руб.;
 2024 год – 30000,0 тыс. руб., в том числе:
 федеральный бюджет – 0,0 тыс. руб.,
 областной бюджет – 30000,0 тыс. руб.;
 2025 год – 33000,0 тыс. руб., в том числе:
 федеральный бюджет – 0,0 тыс. руб.,
 областной бюджет – 33000,0 тыс. руб.

8. Подпрограмма 8 «Устойчивое развитие сельских территорий» (приложение № 8 к Программе).

Общий объем финансирования подпрограммы предусматривается в размере 3268867,176 тыс. руб., в том числе: федеральный бюджет – 1554425,2 тыс. руб., областной бюджет – 1714441,976 тыс. руб.

В том числе по годам:

2015 год – 245564,0 тыс. руб., в том числе:
 федеральный бюджет – 129848,0 тыс. руб.,
 областной бюджет – 115716,0 тыс. руб.;
 2016 год – 485535,0 тыс. руб., в том числе:
 федеральный бюджет – 373500,0 тыс. руб.,
 областной бюджет – 112035,0 тыс. руб.;
 2017 год – 268237,541 тыс. руб., в том числе:
 федеральный бюджет – 93753,1 тыс. руб.,
 областной бюджет – 174484,441 тыс. руб.;
 2018 год – 301271,205 тыс. руб., в том числе:
 федеральный бюджет – 119554,8 тыс. руб.,
 областной бюджет – 181716,405 тыс. руб.;
 2019 год – 295344,63 тыс. руб., в том числе:
 федеральный бюджет – 97155,1 тыс. руб.,
 областной бюджет – 198189,53 тыс. руб.;
 2020 год – 279703,1 тыс. руб., в том числе:
 федеральный бюджет – 122505,1 тыс. руб.,
 областной бюджет – 157198,0 тыс. руб.;
 2021 год – 274148,7 тыс. руб., в том числе:
 федеральный бюджет – 122302,9 тыс. руб.,
 областной бюджет – 151845,8 тыс. руб.;
 2022 год – 276232,5 тыс. руб., в том числе:

федеральный бюджет – 120418,3 тыс. руб.,
 областной бюджет – 155814,2 тыс. руб.;
 2023 год – 278523,5 тыс. руб., в том числе:
 федеральный бюджет – 122709,3 тыс. руб.,
 областной бюджет – 155814,2 тыс. руб.;
 2024 год – 280907,5 тыс. руб., в том числе:
 федеральный бюджет – 125093,3 тыс. руб.,
 областной бюджет – 155814,2 тыс. руб.;
 2025 год – 283399,5 тыс. руб., в том числе:
 федеральный бюджет – 127585,3 тыс. руб.,
 областной бюджет – 155814,2 тыс. руб.

9. Подпрограмма 9 «Обеспечение деятельности по формированию и использованию регионального продовольственного фонда» (приложение № 9 к Программе).

Финансирование мероприятий подпрограммы осуществляется из областного бюджета в размере 49687,51 тыс. руб., в том числе по годам:

2015 год – 3752,3 тыс. руб.;
 2016 год – 6217,61 тыс. руб.;
 2017 год – 4717,6 тыс. руб.;
 2018 год – 0,0 тыс. руб.;
 2019 год – 5000,0 тыс. руб.;
 2020 год – 5000,0 тыс. руб.;
 2021 год – 5000,0 тыс. руб.;
 2022 год – 5000,0 тыс. руб.;
 2023 год – 5000,0 тыс. руб.;
 2024 год – 5000,0 тыс. руб.;
 2025 год – 5000,0 тыс. руб.

10. Подпрограмма 10 «Обеспечение реализации программы» (приложение № 10 к Программе).

Финансирование мероприятий подпрограммы осуществляется из областного бюджета в размере 930566,85269 тыс. руб., в том числе по годам:

2015 год – 67952,81326 тыс. руб.;
 2016 год – 68182,26316 тыс. руб.;
 2017 год – 67305,31082 тыс. руб.;
 2018 год – 69874,57153 тыс. руб.;
 2019 год – 84728,5275 тыс. руб.;
 2020 год – 86955,86087 тыс. руб.;
 2021 год – 89727,80555 тыс. руб.;
 2022 год – 93047,7 тыс. руб.;
 2023 год – 96769,6 тыс. руб.;
 2024 год – 100872,7 тыс. руб.;
 2025 год – 105149,7 тыс. руб.

11. Подпрограмма 11 «Развитие оптово-распределительных центров и инфраструктуры системы социального питания» (приложение № 11 к Программе).

Общий объем финансирования подпрограммы предусматривается в размере 237522,356 тыс. руб., в том числе: федеральный бюджет – 175001,929 тыс. руб., областной бюджет – 62520,427 тыс. руб.

В том числе по годам:

2015 год – 64083,4 тыс. руб., в том числе:

федеральный бюджет – 55803,4 тыс. руб.,

областной бюджет – 8280,0 тыс. руб.;

2016 год – 138180,0 тыс. руб., в том числе:

федеральный бюджет – 90500,0 тыс. руб.,

областной бюджет – 47680,0 тыс. руб.;

2017 год – 35258,956 тыс. руб., в том числе:

федеральный бюджет – 28698,529 тыс. руб.,

областной бюджет – 6560,427 тыс. руб.

Объемы расходов на финансирование Программы носят прогнозный характер, соответствуют минимальному уровню обеспечения финансирования Программы и подлежат уточнению при утверждении расходов на реализацию мероприятий в рамках закона Рязанской области об областном бюджете на очередной финансовый год и плановый период, а также при внесении в него изменений в течение финансового года.

Субсидии из федерального бюджета бюджетам субъектов Российской Федерации на содействие достижению целевых показателей региональных программ развития агропромышленного комплекса, предоставленные областному бюджету в соответствии с Правилами предоставления и распределения субсидий из федерального бюджета бюджетам субъектов Российской Федерации на содействие достижению целевых показателей региональных программ развития агропромышленного комплекса (приложение № 9 к Государственной программе) (далее – субсидии из федерального бюджета), распределяются между мероприятиями Программы по согласованию с Министерством сельского хозяйства Российской Федерации исходя из фактических значений целевых индикаторов эффективности исполнения Программы на 1 января текущего финансового года и значений целевых индикаторов эффективности исполнения Программы, установленных на соответствующий финансовый год, с учетом приоритетных направлений развития сельского хозяйства Рязанской области, определенных в соглашении о предоставлении субсидий, заключаемом с Министерством сельского хозяйства Российской Федерации.

В случае изменения соответствующих значений целевых индикаторов эффективности исполнения Программы, объемов финансового обеспечения, состава мероприятий Программы субсидии из федерального бюджета подлежат перераспределению по согласованию с Министерством сельского хозяйства Российской Федерации.»;

б) раздел 6 «Ожидаемые конечные результаты реализации Программы и показатели социально-экономической эффективности» изложить в следующей редакции:

**«6. Ожидаемые конечные результаты реализации Программы
и показатели социально-экономической эффективности**

Реализация Программы обеспечит к концу 2025 года:

долю площади, засеваемой элитными семенами, в общей площади посевов на уровне 6,2%;

площадь закладки многолетних насаждений до 0,07 тыс. га;

производство плодов и ягод в сельскохозяйственных организациях, крестьянских (фермерских) хозяйствах, включая индивидуальных предпринимателей, до 2,3 тыс. тонн;

площадь агрохимического обследования земель сельскохозяйственного назначения до 200,0 тыс. га;

долю застрахованной посевной (посадочной) площади в общей посевной (посадочной) площади на уровне 3,6%;

производство муки из зерновых культур, овощных и других растительных культур, смеси из них 435,0 тыс. тонн;

производство крупы до 4,5 тыс. тонн;

производство масла подсолнечного нерафинированного и его фракций до 1,1 тыс. тонн;

производство сахара белого свекловичного в твердом состоянии до 23,5 тыс. тонн;

производство плодоовощных консервов до 2,4 млн. условных банок;

производство хлебобулочных изделий, обогащенных микронутриентами, и диетических хлебобулочных изделий 2,7 тыс. тонн ежегодно;

сохранение размера посевных площадей, занятых зерновыми, зернобобовыми и кормовыми сельскохозяйственными культурами, на уровне 735 тыс. га;

объем приобретения дизельного топлива на проведение агротехнологических работ 1,3942 тыс. тонн;

производство зерновых и зернобобовых культур до 1700,0 тыс. тонн;

производство сахарной свеклы до 278,8 тыс. тонн;

производство картофеля до 335,0 тыс. тонн;

производство масличных культур до 170,0 тыс. тонн;

производство скота и птицы на убой в хозяйствах всех категорий (в живом весе) до 81,0 тыс. тонн;

поголовье крупного рогатого скота специализированных мясных пород и помесного скота, полученного от скрещивания со специализированными мясными породами, в сельскохозяйственных организациях, крестьянских (фермерских) хозяйствах, включая индивидуальных предпринимателей, до 3,0 тыс. голов;

численность товарного поголовья коров специализированных мясных пород в сельскохозяйственных организациях, крестьянских (фермерских) хозяйствах, включая индивидуальных предпринимателей, до 1,0 тыс. голов;

производство молока в хозяйствах всех категорий до 466,6 тыс. тонн;
 численность племенного условного маточного поголовья
 сельскохозяйственных животных до 26,0 тыс. условных голов;
 производство сыров и сырных продуктов до 17,0 тыс. тонн;
 производство масла сливочного до 2,6 тыс. тонн;
 прирост производственных мощностей по убою скота и его первичной
 переработке 16,0 тыс. тонн;

долю застрахованного поголовья сельскохозяйственных животных в
 общем поголовье сельскохозяйственных животных на уровне 40,9%;

объем субсидируемых кредитов МФХ 6,9 млн. руб.;

площадь земельных участков, оформленных в собственность
 крестьянскими (фермерскими) хозяйствами, 5,4 тыс. га;

количество крестьянских (фермерских) хозяйств, осуществивших
 проекты по развитию семейных животноводческих ферм с помощью
 государственной поддержки, 33 единицы;

количество созданных рабочих мест на семейных животноводческих
 фермах 108 человек;

количество крестьянских (фермерских) хозяйств, осуществивших
 проекты по созданию и развитию своих крестьянских (фермерских) хозяйств
 с помощью государственной поддержки, 99 единиц;

количество созданных постоянных рабочих мест в крестьянских
 (фермерских) хозяйствах 372 человека;

прирост объема сельскохозяйственной продукции, произведенной
 индивидуальными предпринимателями и крестьянскими (фермерскими)
 хозяйствами, получившими средства государственной поддержки, 10% к
 году, предшествующему году предоставления субсидии;

создание не менее 7 новых постоянных рабочих мест в
 сельскохозяйственных потребительских кооперативах, получивших средства
 грантовой поддержки для развития материально-технической базы;

прирост объема сельскохозяйственной продукции, реализованной
 сельскохозяйственными потребительскими кооперативами, получившими
 средства грантовой поддержки, 10% к году, предшествующему году
 предоставления субсидии;

количество вовлеченных в субъекты малого и среднего
 предпринимательства, осуществляющих деятельность в сфере сельского
 хозяйства, в том числе за счет средств государственной поддержки, в рамках
 федерального проекта «Создание системы поддержки фермеров и развитие
 сельской кооперации», 916 человек;

приобретение сельскохозяйственными товаропроизводителями новой
 техники на сумму 4336,5 млн. руб.;

капитальные вложения на создание и модернизацию объектов
 агропромышленного комплекса в сумме 3,228 млрд. руб.;

доведение остатка ссудной задолженности по субсидируемым
 кредитам, привлеченным на реализацию инвестиционных проектов в АПК,
 до 174,5 млн. руб.;

объем производства элитных семян отечественных сортов сельскохозяйственных растений ежегодно не менее 1,0 тыс. тонн;

количество молодых специалистов в агропромышленном комплексе, получающих единовременные и ежемесячные пособия, 47 человек;

количество прошедших переподготовку и повышение квалификации кадров агропромышленного комплекса Рязанской области на базе образовательных организаций ежегодно не менее 50 человек;

ввод в эксплуатацию 3,4448 тыс. га мелиорированных земель за счет реконструкции, технического перевооружения и строительства новых мелиоративных систем;

известкование 8,05 тыс. га кислых почв;

вовлечение в оборот 164,2 тыс. га выбывших сельскохозяйственных угодий за счет проведения культуртехнических работ сельскохозяйственными товаропроизводителями, в том числе 7,8 тыс. га на мелиорированных землях (орошаемых и (или) осушаемых);

объем производства семенного картофеля до 160 тонн;

объем производства овощей открытого и защищенного грунта до 85,0 тыс. тонн;

объем производства овощей защищенного грунта до 9,0 тыс. тонн;

площадь зимних теплиц до 35,0 га;

ввод (приобретение) жилья для граждан, проживающих в сельской местности, 65,926 тыс. кв. м, в том числе 48,41 тыс. кв. м для молодых семей и молодых специалистов;

сокращение числа семей, нуждающихся в улучшении жилищных условий в сельской местности, на 23,8%, молодых семей – на 29,9%;

сокращение на 55% числа обучающихся в общеобразовательных организациях, находящихся в аварийном состоянии, в сельской местности;

прирост сельского населения, обеспеченного фельдшерско-акушерскими пунктами, на 2514 человек, обеспеченного плоскостными спортивными сооружениями, на 1550 человек;

повышение уровня социально-инженерного обустройства в сельской местности, в том числе: газом – до 79,4%, водой – до 69,4%;

реализацию проектов комплексного обустройства площадок под компактную жилищную застройку в 21 населенном пункте, расположенных в сельской местности;

реализацию 29 проектов местных инициатив граждан, проживающих в сельской местности, получивших грантовую поддержку;

количество обустроенных садоводческих, огороднических и дачных объединений в сельской местности 21 единица;

объем хранения регионального продовольственного фонда 10,7 тыс. тонн;

ежегодное достижение не менее 90% запланированных значений целевых индикаторов Программы;

объем субсидируемых кредитов на переработку продукции растениеводства и животноводства 3191,0 млн. руб.

Выполнение целевых индикаторов позволит достичь роста сельскохозяйственной продукции, продукции переработки, объема инвестиций, заработной платы в сельском хозяйстве.

Данные о планируемых показателях по годам представлены в таблице.

№ п/п	Наименование показателя	Единица изме- рения	Значение показателей по годам											
			2014	2015	2016	2017	2018	2019	2020	2021	2022	2023	2024	2025
1	2	3	4	5	6	7	8	9	10	11	12	13	14	15
1	Индекс производства продукции сельского хозяйства	%	103,6	104,1	103,5	101,3	101,0	101,2	100,7	101,0	101,1	101,1	101,1	101,1
2	Индекс производства продукции растениеводства в хозяйствах всех категорий (в сопоставимых ценах)	%	103,7	103,7	103,3	101,5	100,9	101,0	101,0	101,0	101,0	101,0	101,0	101,0
3	Индекс производства продукции животноводства в хозяйствах всех категорий (в сопоставимых ценах)	%	103,5	104,7	103,8	101,0	101,1	101,4	100,3	101,0	101,3	101,3	101,2	101,2
4	Индекс производства пищевых продуктов, включая напитки (в сопоставимых ценах)	%	102,0	102,2	102,5	100,5	101,0	102,0	102,8	101,0	101,1	101,3	101,4	101,5
5	Индекс физического объема инвестиций в основной капитал сельского хозяйства	%	105,4	105,3	105,1	101,0	100,9	100,9	100,8	100,8	100,9	100,9	100,8	100,8
6	Рентабельность сельскохозяйственных организаций	%	14,0	15,0	15,5	16,5	16,5	17,0	17,5	17,6	17,7	17,8	17,9	18,0
7	Среднемесячная номинальная заработная плата в сельском хозяйстве (по сельскохозяйственным организациям, не относящимся к субъектам малого предпринимательства)	рублей	17100	18200	19300	23800	28976	30288	31656	32995	34387	35835	37350	38925
8	Индекс производительности труда	%	-	-	-	101,3	101,2	101,1	100,9	101,0	101,0	101,0	101,0	101,0
9	Количество высокопроизводительных рабочих мест	тыс. единиц	-	-	-	4,508	4,690	4,854	5,026	5,060	5,094	5,129	5,163	5,198
10	Располагаемые ресурсы домашних хозяйств (в среднем на 1 члена домашнего хозяйства в месяц) в сельской местности	рублей	-	-	-	-	15256	15485	15717	15953	16192	16435	16682	16932

1	2	3	4	5	6	7	8	9	10	11	12	13	14	15
11	Индекс производства напитков (в сопоставимых ценах) к предыдущему году	%	·	·	·	·	100,0	100,0	100,0	100,1	100,1	100,1	100,2	100,2»

7) в приложении № 1 к государственной программе:

- в разделе 2 «Сроки и этапы реализации подпрограммы» цифры «2021» заменить цифрами «2025»;
- раздел 3 «Ресурсное обеспечение подпрограммы» изложить в следующей редакции:

«3. Ресурсное обеспечение подпрограммы

Общий объем финансирования подпрограммы предусматривается в размере 7101776,29721 тыс. руб., в том числе: федеральный бюджет – 4439527,88555 тыс. руб., областной бюджет – 2662248,41166 тыс. руб.

В том числе по годам:

2014 год – 948644,6 тыс. руб., в том числе:

федеральный бюджет – 636823,7 тыс. руб.,

областной бюджет – 311820,9 тыс. руб.;

2015 год – 893975,03823 тыс. руб., в том числе:

федеральный бюджет – 616568,8 тыс. руб.,

областной бюджет – 277406,23823 тыс. руб.;

2016 год – 865286,831 тыс. руб., в том числе:

федеральный бюджет – 579818,5 тыс. руб.,

областной бюджет – 285468,331 тыс. руб.;

2017 год – 446978,107 тыс. руб., в том числе:

федеральный бюджет – 281190,5868 тыс. руб.,

областной бюджет – 165787,5202 тыс. руб.;

2018 год – 468404,56786 тыс. руб., в том числе:

федеральный бюджет – 325004,36445 тыс. руб.,

областной бюджет – 143400,20341 тыс. руб.;

2019 год – 389939,687 тыс. руб., в том числе:

федеральный бюджет – 216861,9 тыс. руб.,

областной бюджет – 173077,787 тыс. руб.;

2020 год – 392422,59761 тыс. руб., в том числе:

федеральный бюджет – 218086,0843 тыс. руб.,

областной бюджет – 174336,51331 тыс. руб.;

2021 год – 414986,96851 тыс. руб., в том числе:

федеральный бюджет – 218483,35 тыс. руб.,

областной бюджет – 196503,61851 тыс. руб.;

2022 год – 536213,8 тыс. руб., в том числе:

федеральный бюджет – 316558,7 тыс. руб.,

областной бюджет – 219655,1 тыс. руб.;

2023 год – 557662,3 тыс. руб., в том числе:

федеральный бюджет – 329221,0 тыс. руб.,

областной бюджет – 228441,3 тыс. руб.;

2024 год – 581307,2 тыс. руб., в том числе:
федеральный бюджет – 343180,1 тыс. руб.,
областной бюджет – 238127,1 тыс. руб.;
2025 год – 605954,6 тыс. руб., в том числе:
федеральный бюджет – 357730,8 тыс. руб.,
областной бюджет – 248223,8 тыс. руб.»;

- раздел 5 «Система программных мероприятий» изложить в новой редакции согласно приложению № 1 к настоящему постановлению;
- таблицу раздела 6 «Целевые индикаторы эффективности исполнения подпрограммы» изложить в следующей редакции:

«Целевые индикаторы эффективности исполнения подпрограммы

№ п/п	Наименование целевого индикатора	Единица измерения	Значение показателей по годам												
			2012 базовый	2014	2015	2016	2017	2018	2019	2020	2021	2022	2023	2024	2025
1	2	3	4	5	6	7	8	9	10	11	12	13	14	15	16
1.	Доля площади, засеваемой элитными семенами, в общей площади посевов	%	-	-	-	-	5,0	5,3	5,5	6,0	6,0	6,1	6,1	6,2	6,2
2.	Площадь закладки многолетних насаждений	тыс. гектаров	0,029	0,05	0,055	0,06	0,065	0,04	0,045	0,05	0,05	0,05	0,06	0,065	0,07
3.	Валовой сбор плодов и ягод в сельскохозяйственных организациях, крестьянских (фермерских) хозяйствах, включая индивидуальных предпринимателей	тыс. тонн	-	-	-	-	-	1,9	1,9	2,0	2,0	2,1	2,1	2,3	2,3
4.	Площадь агрохимического обследования земель сельскохозяйственного назначения	тыс. гектаров	205,0	-	-	-	185,0	200,0	200,0	200,0	200,0	200,0	200,0	200,0	200,0



№ 93654 19.04.2019 11:58:01

	единицах площади)														
9.	Производство муки из зерновых культур, овощных и других растительных культур, смеси из них	тыс. тонн	259,0	260,0	270,0	300,0	400,0	435,0	435,0	435,0	435,0	435,0	435,0	435,0	435,0
10.	Производ-	тыс.	3,9	3,9	3,9	3,9	4,0	4,1	4,2	4,3	4,4	4,4	4,4	4,4	4,5

1	2	3	4	5	6	7	8	9	10	11	12	13	14	15	16
	ного нерафиниро- ванного и его фракций														
12.	Производ- ство сахара белого свеклович- ного в твердом состоянии	тыс. тонн	30,2	23,5	25,0	25,0	21,5	22,0	22,0	22,3	22,5	22,6	22,7	23,0	23,5
13.	Производ- ство плодоовощ- ных консервов	млн. услов- ных банок	7,4	9,0	10,0	11,0	10,0	10,3	1,5	1,7	1,9	2,1	2,2	2,3	2,4
14.	Производ- ство хлебо- булочных изделий, обогащенных микрону- триентами, и диетических хлебобулоч- ных изделий	тыс. тонн	-	-	-	-	2,7	2,7	2,7	2,7	2,7	2,7	2,7	2,7	2,7
15.	Сохранение размера посевных площадей, занятых зерновыми, зернобобо- выми и кормовыми сельскохозяй- ственными культурами	тыс. гекта- ров	-	-	-	-	715	725	730	735	735	735	735	735	735
16.	Приобрете- ние дизель- ного топлива на проведе- ние агротех- нологических работ	тыс. тонн	-	-	-	-	-	1,3942	-	-	-	-	-	-	-
17.	Валовой сбор картофеля в сельскохозяй- ственных организа- циях, крестьянских (фермерских) хозяйствах,	тыс. тонн	-	-	-	-	105,5	105,8	106,0	106,5	107,0	107,5	108,0	108,5	109,0

1	2	3	4	5	6	7	8	9	10	11	12	13	14	15	16
	включая индивидуаль- ных предпри- нимателей														
18.	Производ- ство продук- ции расте- ниеводства в хозяйствах всех категорий:	тыс. тонн													
	зерновых и зернобобо- вых		1059,1	1183,4	1210,7	1239,1	1500,0	1539,3	1581,2	1609,2	1625,3	1641,5	1658,0	1674,5	1700,0
	сахарной свеклы		556,7	445,0	500,0	500,0	250,0	255,0	260,1	265,3	268,0	270,6	273,3	276,1	278,8
	картофеля		412,2	415,0	420,0	425,0	350,0	365,0	325,0	327,0	330,0	332,0	334,0	335,0	335,0
	масличных культур		-	-	-	-	-	145,0	148,0	150,0	152,0	155,0	160,0	165,0	170,0
															»

8) в приложении № 2 к государственной программе:

- в разделе 2 «Сроки и этапы реализации подпрограммы» цифры «2021» заменить цифрами «2025»;

- раздел 3 «Ресурсное обеспечение подпрограммы» изложить в следующей редакции:

«3. Ресурсное обеспечение подпрограммы

Общий объем финансирования подпрограммы предусматривается в размере 11853439,30793 тыс. руб., в том числе: федеральный бюджет – 8333875,3568 тыс. руб., областной бюджет – 3519563,95113 тыс. руб.

В том числе по годам:

2014 год – 2634127,9 тыс. руб., в том числе:

федеральный бюджет – 2261603,1 тыс. руб.,

областной бюджет – 372524,8 тыс. руб.;

2015 год – 1795658,585 тыс. руб., в том числе:

федеральный бюджет – 1421151,4 тыс. руб.,

областной бюджет – 374507,185 тыс. руб.;

2016 год – 1786048,40569 тыс. руб., в том числе:

федеральный бюджет – 1441236,2 тыс. руб.,

областной бюджет – 344812,20569 тыс. руб.;

2017 год – 616876,611 тыс. руб., в том числе:

федеральный бюджет – 339595,41455 тыс. руб.,

областной бюджет – 277281,19645 тыс. руб.;

2018 год – 712825,42824 тыс. руб., в том числе:

федеральный бюджет – 329710,06425 тыс. руб.,

областной бюджет – 383115,36399 тыс. руб.;
 2019 год – 665807,1392 тыс. руб., в том числе:
 федеральный бюджет – 337504,7392 тыс. руб.,
 областной бюджет – 328302,4 тыс. руб.;
 2020 год – 559123,3194 тыс. руб., в том числе:
 федеральный бюджет – 336020,9194 тыс. руб.,
 областной бюджет – 223102,4 тыс. руб.;
 2021 год – 559123,3194 тыс. руб., в том числе:
 федеральный бюджет – 336020,9194 тыс. руб.,
 областной бюджет – 223102,4 тыс. руб.;
 2022 год – 584978,7 тыс. руб., в том числе:
 федеральный бюджет – 352846,4 тыс. руб.,
 областной бюджет – 232132,3 тыс. руб.;
 2023 год – 613860,2 тыс. руб., в том числе:
 федеральный бюджет – 371620,3 тыс. руб.,
 областной бюджет – 242239,9 тыс. руб.;
 2024 год – 645716,9 тыс. руб., в том числе:
 федеральный бюджет – 392331,5 тыс. руб.,
 областной бюджет – 253385,4 тыс. руб.;
 2025 год – 679292,8 тыс. руб., в том числе:
 федеральный бюджет – 414234,4 тыс. руб.,
 областной бюджет – 265058,4 тыс. руб.»;

- раздел 5 «Система программных мероприятий» изложить в новой редакции согласно приложению № 2 к настоящему постановлению;

- таблицу раздела 6 «Целевые индикаторы эффективности исполнения подпрограммы» изложить в следующей редакции:

«Целевые индикаторы эффективности исполнения подпрограммы

№ п/п	Наименование целевого индикатора	Единица измерения	Значение показателей по годам												
			2012 базовый	2014	2015	2016	2017	2018	2019	2020	2021	2022	2023	2024	2025
1	2	3	4	5	6	7	8	9	10	11	12	13	14	15	16
1.	Производство скота и птицы на убой в хозяйствах всех категорий (в живом весе)	тыс. тонн	79,4	97,5	103,2	108,9	69,0	70,1	77,0	77,3	77,7	78,6	79,6	80,2	81,0
2.	Поголовье крупного рогатого скота специализированных мясных пород и помесного скота,	тыс. голов	0,083	0,4	0,6	0,7	0,9	1,1	1,4	1,8	2,0	2,2	2,4	2,6	3,0

1	2	3	4	5	6	7	8	9	10	11	12	13	14	15	16
	полученного от скрещивания со специализированными мясными породами, в сельскохозяйственных организациях, крестьянских (фермерских) хозяйствах, включая индивидуальных предпринимателей														
3.	Численность товарного поголовья коров специализированных мясных пород в сельскохозяйственных организациях, крестьянских (фермерских) хозяйствах, включая индивидуальных предпринимателей	тыс. голов	-	-	-	-	0,26	0,3	0,36	0,4	0,5	0,55	0,8	0,9	1,0
4.	Сохранность племенного условного маточного поголовья сельскохозяйственных животных к уровню предыдущего года	%	-	-	-	-	100	100	-	-	-	-	-	-	-
5.	Производство молока в хозяйствах всех категорий	тыс. тонн	370,5	387,6	396,9	408,8	373,8	373,9	426,7	434,0	441,3	449,2	455,2	460,0	466,6
6.	Производство молока в сельскохозяйственных	тыс. тонн	-	-	-	-	322,3	324,0	379,3	385,4	390,9	395,8	400,2	404,5	408,8

1	2	3	4	5	6	7	8	9	10	11	12	13	14	15	16
	организациях, крестьянских (фермерских) хозяйствах, включая индивидуальных предпринимателей														
7.	Племенное условное маточное поголовье сельскохозяйственных животных	тыс. условных голов	-	-	-	-	-	27,8	26,0	26,0	26,0	26,0	26,0	26,0	26,0
8.	Реализация племенного молодняка крупного рогатого скота молочных и мясных пород на 100 голов маток	голов	-	-	-	-	8	8	-	-	-	-	-	-	-
9.	Маточное поголовье овец и коз в сельскохозяйственных организациях, крестьянских (фермерских) хозяйствах, включая индивидуальных предпринимателей	тыс. голов	15,6	15,7	15,8	16,0	10,6	10,7	10,8	10,9	11,0	11,1	11,2	11,3	11,4
10.	Производство сыров и сырных продуктов, в том числе:	тыс. тонн	17,6	19,0	20,0	21,0	13,0	16,3	17,0	17,0	17,0	17,0	17,0	17,0	17,0
	производство твердых и полутвердых сыров	тыс. тонн	0,345	0,203	0,188	0,165	0	-	-	-	-	-	-	-	-
11.	Производство масла сливочного	тыс. тонн	1,9	2,32	2,35	2,35	2,4	2,5	3,0	3,0	2,6	2,6	2,6	2,6	2,6
12.	Прирост производственных	тыс. тонн	-	0	16,0	0	0	0	-	-	-	-	-	-	-

1	2	3	4	5	6	7	8	9	10	11	12	13	14	15	16
	мощностей по убою скота и его первичной переработке														
13.	Численность застрахованного поголовья сельскохозяйственных животных	тыс. условных голов	-	-	-	-	40,8	-	-	-	-	-	-	-	-
14.	Доля застрахованной стоимости продукции животноводства (страховая сумма по договорам сельскохозяйственного страхования) в общей стоимости продукции животноводства	%	-	-	-	-	-	3,1	-	-	-	-	-	-	-
15.	Доля застрахованного поголовья сельскохозяйственных животных в общем поголовье сельскохозяйственных животных	%	-	-	-	-	-	-	22,1	24,7	27,7	31,0	34,7	38,9	40,9»

9) в приложении № 3 к государственной программе:

- раздел 1 «Цель и задачи реализации подпрограммы» дополнить абзацем следующего содержания:

«- создание системы поддержки фермеров и развитие сельской кооперации.»;

- в разделе 2 «Сроки и этапы реализации подпрограммы» цифры «2021» заменить цифрами «2025»;

- раздел 3 «Ресурсное обеспечение подпрограммы» изложить в следующей редакции:

«3. Ресурсное обеспечение подпрограммы

Общий объем финансирования подпрограммы предусматривается в размере 1133366,47456 тыс. руб., в том числе: федеральный бюджет – 944784,4292 тыс. руб., областной бюджет – 188582,04536 тыс. руб.

В том числе по годам:

2014 год – 25928,9 тыс. руб., в том числе:

федеральный бюджет – 23642,7 тыс. руб.,

областной бюджет – 2286,2 тыс. руб.;

2015 год – 83705,674 тыс. руб., в том числе:

федеральный бюджет – 59317,4 тыс. руб.,

областной бюджет – 24388,274 тыс. руб.;

2016 год – 55494,1 тыс. руб., в том числе:

федеральный бюджет – 45494,1 тыс. руб.,

областной бюджет – 10000,0 тыс. руб.;

2017 год – 72441,66174 тыс. руб., в том числе:

федеральный бюджет – 68752,86965 тыс. руб.,

областной бюджет – 3688,79209 тыс. руб.;

2018 год – 128143,378 тыс. руб., в том числе:

федеральный бюджет – 108921,8713 тыс. руб.,

областной бюджет – 19221,5067 тыс. руб.;

2019 год – 117831,40217 тыс. руб., в том числе:

федеральный бюджет – 99318,9608 тыс. руб.,

областной бюджет – 18512,44137 тыс. руб.;

2020 год – 118754,24116 тыс. руб., в том числе:

федеральный бюджет – 99569,2963 тыс. руб.,

областной бюджет – 19184,94486 тыс. руб.;

2021 год – 105500,31749 тыс. руб., в том числе:

федеральный бюджет – 87954,83115 тыс. руб.,

областной бюджет – 17545,48634 тыс. руб.;

2022 год – 105984,2 тыс. руб., в том числе:

федеральный бюджет – 87 953,1 тыс. руб.,

областной бюджет – 18 031,1 тыс. руб.;

2023 год – 107 484,2 тыс. руб., в том числе:

федеральный бюджет – 87953,1 тыс. руб.,

областной бюджет – 19531,1 тыс. руб.;

2024 год – 108624,2 тыс. руб., в том числе:

федеральный бюджет – 87953,1 тыс. руб.,

областной бюджет – 20671,1 тыс. руб.;

2025 год – 103474,2 тыс. руб., в том числе:

федеральный бюджет – 87953,1 тыс. руб.,

областной бюджет – 15521,1 тыс. руб.»;

- раздел 5 «Система программных мероприятий» изложить в новой редакции согласно приложению № 3 к настоящему постановлению;

- таблицу раздела 6 «Целевые индикаторы эффективности исполнения подпрограммы» изложить в следующей редакции:

«Целевые индикаторы эффективности исполнения подпрограммы

№ п/п	Наименование целевого индикатора	Единица измерения	Значение показателей по годам												
			2012 базовый	2014	2015	2016	2017	2018	2019	2020	2021	2022	2023	2024	2025
1	2	3	4	5	6	7	8	9	10	11	12	13	14	15	16
1.	Объем субсидируемых кредитов МФХ	млн. руб.	412,3	308,0	323,4	339,6	171,5	98,0	45,1	23,2	6,9	-	-	-	-
2.	Площадь земельных участков, оформленных в собственность крестьянскими (фермерскими) хозяйствами	тыс. гектаров	-	4,4	1,0	0	0	0	-	-	-	-	-	-	-
3.	Количество крестьянских (фермерских) хозяйств, осуществивших проекты по развитию семейных животноводческих ферм с помощью государственной поддержки	единиц	-	0	3	3	3	3	3	3	3	3	3	3	3
4.	Количество созданных рабочих мест на семейных животноводческих фермах	человек	-	0	15	12	9	9	9	9	9	9	9	9	9
5.	Количество крестьянских (фермерских) хозяйств, осуществивших проекты по созданию и развитию своих крестьянских (фермерских) хозяйств с помощью	единиц	-	0	6	6	7	10	10	10	10	10	10	10	10

1	2	3	4	5	6	7	8	9	10	11	12	13	14	15	16
	государственной поддержки														
6.	Количество созданных постоянных рабочих мест в крестьянских (фермерских) хозяйствах	человек	-	0	18	18	24	39	39	39	39	39	39	39	39
7.	Количество новых постоянных рабочих мест, созданных в крестьянских (фермерских) хозяйствах, осуществивших проекты создания и развития своих хозяйств с помощью средств государственной поддержки	единиц	-	-	-	-	33	48	48	48	48	48	48	48	48
8.	Прирост объема сельскохозяйственной продукции, произведенной индивидуальными предпринимателями и крестьянскими (фермерскими) хозяйствами, получившими средства государственной поддержки, к году, предшествующему году предоставления субсидии	%	-	-	-	-	10	10	10	10	10	10	10	10	10

1	2	3	4	5	6	7	8	9	10	11	12	13	14	15	16
9.	Количество новых постоянных рабочих мест, созданных в сельскохозяйственных потребительских кооперативах, получивших средства грантовой поддержки для развития материально-технической базы	единиц	-	-	-	-	-	-	1	1	1	1	1	1	1
10.	Прирост объема сельскохозяйственной продукции, реализованной сельскохозяйственными потребительскими кооперативами, получившими средства грантовой поддержки, к году, предшествующему году предоставления субсидии	%	-	-	-	-	-	-	10	10	10	10	10	10	10
11.	Количество вовлеченных в субъекты малого и среднего предпринимательства, осуществляющих деятельность в сфере сельского хозяйства, в том числе за счет средств	человек	-	-	-	-	-	-	100	91	115	142	215	253	-

1	2	3	4	5	6	7	8	9	10	11	12	13	14	15	16
	государственной поддержки, в рамках федерального проекта «Создание системы поддержки фермеров и развитие сельской кооперации»														
12.	Количество работников, зарегистрированных в Пенсионном фонде Российской Федерации, Фонде социального страхования Российской Федерации, принятых крестьянскими (фермерскими) хозяйствами в году получения грантов «Агростартап»	человек	-	-	-	-	-	-	10	16	22	26	42	54	-
13.	Количество принятых членов сельскохозяйственных потребительских кооперативов (кроме кредитных) из числа субъектов малого и среднего предпринимательства, включая личные подсобные хозяйства и	единиц	-	-	-	-	-	-	82	62	76	98	147	166	-

1	2	3	4	5	6	7	8	9	10	11	12	13	14	15	16
	крестьянские (фермерские) хозяйства, в году предоставления государственной поддержки														
14.	Количество вновь созданных субъектов малого и среднего предпринимательства в сельском хозяйстве, включая крестьянские (фермерские) хозяйства и сельскохозяйственные потребительские кооперативы	единиц	-	-	-	-	-	-	8	13	17	18	26	33	->

10) в приложении № 4 к государственной программе:

- в разделе 2 «Сроки и этапы реализации подпрограммы» цифры «2021» заменить цифрами «2025»;
- раздел 3 «Ресурсное обеспечение подпрограммы» изложить в следующей редакции:

«3. Ресурсное обеспечение подпрограммы

Общий объем финансирования подпрограммы предусматривается в размере 4388429,19244 тыс. руб., в том числе: федеральный бюджет – 2317321,7 тыс. руб., областной бюджет – 2071107,49244 тыс. руб.

В том числе по годам:

2014 год – 0,0 тыс. руб., в том числе:

федеральный бюджет – 0,0 тыс. руб.,

областной бюджет – 0,0 тыс. руб.;

2015 год – 188600,0 тыс. руб., в том числе:

федеральный бюджет – 180500,0 тыс. руб.,

областной бюджет – 8100,0 тыс. руб.;

2016 год – 60797,023 тыс. руб., в том числе:

федеральный бюджет – 51300,0 тыс. руб.,

областной бюджет – 9497,023 тыс. руб.;

2017 год – 1170069,64626 тыс. руб., в том числе:

федеральный бюджет – 924396,8 тыс. руб.,

областной бюджет – 245672,84626 тыс. руб.;
 2018 год – 1026132,8269 тыс. руб., в том числе:
 федеральный бюджет – 750681,2 тыс. руб.,
 областной бюджет – 275451,6269 тыс. руб.;
 2019 год – 279626,83044 тыс. руб., в том числе:
 федеральный бюджет – 0,0 тыс. руб.,
 областной бюджет – 279626,83044 тыс. руб.;
 2020 год – 229857,41242 тыс. руб., в том числе:
 федеральный бюджет – 0,0 тыс. руб.,
 областной бюджет – 229857,41242 тыс. руб.;
 2021 год – 219410,75342 тыс. руб., в том числе:
 федеральный бюджет – 0,0 тыс. руб.,
 областной бюджет – 219410,75342 тыс. руб.;
 2022 год – 415529,6 тыс. руб., в том числе:
 федеральный бюджет – 183262,1 тыс. руб.,
 областной бюджет – 232267,5 тыс. руб.;
 2023 год – 319654,2 тыс. руб., в том числе:
 федеральный бюджет – 125338,7 тыс. руб.,
 областной бюджет – 194315,5 тыс. руб.;
 2024 год – 279544,3 тыс. руб., в том числе:
 федеральный бюджет – 69332,7 тыс. руб.,
 областной бюджет – 210211,6 тыс. руб.;
 2025 год – 199206,6 тыс. руб., в том числе:
 федеральный бюджет – 32510,2 тыс. руб.,
 областной бюджет – 166696,4 тыс. руб.»;

- раздел 5 «Система программных мероприятий» изложить в новой редакции согласно приложению № 4 к настоящему постановлению;

- таблицу раздела 6 «Целевые индикаторы эффективности исполнения подпрограммы» изложить в следующей редакции:

«Целевые индикаторы эффективности исполнения подпрограммы

№ п/п	Наименование целевого индикатора	Единица измерения	Значение показателей по годам												
			2012 базовый	2014	2015	2016	2017	2018	2019	2020	2021	2022	2023	2024	2025
1	2	3	4	5	6	7	8	9	10	11	12	13	14	15	16
1.	Объемы приобретения сельскохозяйственными товаропроизводителями новой техники	млн. руб.	'	0	0	0	0	292,5	457,0	410,0	587,0	609,0	633,0	660,0	688,0
2.	Объем капитальных вложений на создание и модернизацию	млн. руб.	'	'	1000	330	300	330	216	146	46	300	165	295	100

1	2	3	4	5	6	7	8	9	10	11	12	13	14	15	16
	объектов агропромышленного комплекса														
3.	Остаток ссудной задолженности по субсидируемым кредитам, привлеченным на реализацию инвестиционных проектов в агропромышленном комплексе	млн. руб.	14083,8	-	-	-	8685,8	6921,1	6147,3	4452,7	1995,7	1414,6	879,4	434,3	174,5»

11) в приложении № 5 к государственной программе:

- в разделе 2 «Сроки и этапы реализации подпрограммы» цифры «2021» заменить цифрами «2025»;
- раздел 3 «Ресурсное обеспечение подпрограммы» изложить в следующей редакции:

«3. Ресурсное обеспечение подпрограммы

Финансирование мероприятий подпрограммы осуществляется из областного бюджета в размере 196280,97106 тыс. руб., в том числе по годам:

2014 год – 11200,0 тыс. руб.;
 2015 год – 11100,0 тыс. руб.;
 2016 год – 12810,0 тыс. руб.;
 2017 год – 10569,53 тыс. руб.;
 2018 год – 9530,0 тыс. руб.;
 2019 год – 18227,8 тыс. руб.;
 2020 год – 18806,4564 тыс. руб.;
 2021 год – 19438,68466 тыс. руб.;
 2022 год – 20096,2 тыс. руб.;
 2023 год – 20780,1 тыс. руб.;
 2024 год – 21491,3 тыс. руб.;
 2025 год – 22230,9 тыс. руб.»;

- абзац восьмой раздела 4 «Механизм реализации подпрограммы» изложить в следующей редакции:

«Механизм финансирования мероприятий подпрограммы и функции министерства сельского хозяйства и продовольствия Рязанской области как исполнителя Программы определены настоящим разделом и порядками предоставления субсидий по мероприятиям, указанным в подпунктах 1.1, 2.2 таблицы раздела 5 «Система программных мероприятий» настоящей подпрограммы, принимаемыми Правительством Рязанской области в соответствии со статьей 78 Бюджетного кодекса Российской Федерации.»;

- раздел 5 «Система программных мероприятий» изложить в новой редакции согласно приложению № 5 к настоящему постановлению;

- таблицу раздела 6 «Целевые индикаторы эффективности исполнения подпрограммы» изложить в следующей редакции:

«Целевые индикаторы эффективности исполнения подпрограммы

№ п/п	Наименование целевого индикатора	Еди- ница изме- рения	Значение показателей по годам												
			2012 базо- вый	2014	2015	2016	2017	2018	2019	2020	2021	2022	2023	2024	2025
1	2	3	4	5	6	7	8	9	10	11	12	13	14	15	16
1.	Объем производ- ства элитных семян отечествен- ных сортов сельскохо- зяйственных растений	тыс. тонн	-	-	-	-	-	-	1,0	1,0	1,0	1,0	1,0	1,0	1,0
2.	Количество молодых специалис- тов в агро- промышлен- ном комплексе, которые получают единовре- менные и ежемесяч- ные пособия	чело- век	47	-	-	-	47	39	47	47	47	47	47	47	47
3.	Количество прошедших переподго- товку и повышение квалифика- ции кадров агропро- мышленного комплекса Рязанской области на базе образо- вательных организаций	чело- век	-	-	-	-	-	-	50	50	50	50	50	50	50»

12) в приложении № 6 к государственной программе:

- в разделе 2 «Сроки и этапы реализации подпрограммы» цифры «2021» заменить цифрами «2025»;

- раздел 3 «Ресурсное обеспечение подпрограммы» изложить в следующей редакции:

«3. Ресурсное обеспечение подпрограммы

Общий объем финансирования подпрограммы предусматривается в размере 1693630,12978 тыс. руб., в том числе: федеральный бюджет – 1190798,70001 тыс. руб., областной бюджет – 502831,42977 тыс. руб.

В том числе по годам:

2014 год – 24231,7 тыс. руб., в том числе:
федеральный бюджет – 15153,0 тыс. руб.,
областной бюджет – 9078,7 тыс. руб.;

2015 год – 28575,142 тыс. руб., в том числе:
федеральный бюджет – 15743,0 тыс. руб.,
областной бюджет – 12832,142 тыс. руб.;

2016 год – 23410,583 тыс. руб., в том числе:
федеральный бюджет – 16280,0 тыс. руб.,
областной бюджет – 7130,583 тыс. руб.;

2017 год – 47898,399 тыс. руб., в том числе:
федеральный бюджет – 7390,6 тыс. руб.,
областной бюджет – 40507,799 тыс. руб.;

2018 год – 58129,894 тыс. руб., в том числе:
федеральный бюджет – 14101,5 тыс. руб.,
областной бюджет – 44028,394 тыс. руб.;

2019 год – 218591,94119 тыс. руб., в том числе:
федеральный бюджет – 167543,60001 тыс. руб.,
областной бюджет – 51048,34118 тыс. руб.;

2020 год – 196016,52941 тыс. руб., в том числе:
федеральный бюджет – 147130,0 тыс. руб.,
областной бюджет – 48886,52941 тыс. руб.;

2021 год – 38288,94118 тыс. руб., в том числе:
федеральный бюджет – 9483,4 тыс. руб.,
областной бюджет – 28805,54118 тыс. руб.;

2022 год – 248812,4 тыс. руб., в том числе:
федеральный бюджет – 187575,0 тыс. руб.,
областной бюджет – 61237,4 тыс. руб.;

2023 год – 258764,9 тыс. руб., в том числе:
федеральный бюджет – 195078,0 тыс. руб.,
областной бюджет – 63686,9 тыс. руб.;

2024 год – 269736,4 тыс. руб., в том числе:
федеральный бюджет – 203349,3 тыс. руб.,
областной бюджет – 66387,1 тыс. руб.;

2025 год – 281173,3 тыс. руб., в том числе:
федеральный бюджет – 211971,3 тыс. руб.,
областной бюджет – 69202,0 тыс. руб.»;

- раздел 5 «Система программных мероприятий» изложить в новой редакции согласно приложению № 6 к настоящему постановлению;

- таблицу раздела 6 «Целевые индикаторы эффективности исполнения подпрограммы» изложить в следующей редакции:

«Целевые индикаторы эффективности исполнения подпрограммы

№ п/п	Наименование целевого индикатора	Единица измерения	Значение показателей по годам												
			2012 базовый	2014	2015	2016	2017	2018	2019	2020	2021	2022	2023	2024	2025
1	2	3	4	5	6	7	8	9	10	11	12	13	14	15	16
1.	Ввод в эксплуатацию мелиорированных земель за счет реконструкции, технического перевооружения и строительства новых мелиоративных систем	тыс. гектаров	0,8	0,15	0,16	0,35	0,19	0,4148	0,21	0,22	0,35	0,35	0,35	0,35	0,35
2.	Известкование кислых почв	тыс. гектаров	1,3	0,35	0,40	0,45	1,0	1,1	0,6	0,65	0,7	0,7	0,7	0,7	0,7
3.	Вовлечение в оборот выбывших сельскохозяйственных угодий за счет проведения культуртехнических работ сельскохозяйственными товаропроизводителями, в том числе:	тыс. гектаров	5,2	2,0	2,2	8,0	11,2	10,0	16,3	16,5	18,0	20,0	20,0	20,0	20,0
	на мелиорированных землях (орошаемых и (или) осушаемых)	тыс. гектаров	-	-	-	-	2,7	3,0	0,3	0,3	0,3	0,3	0,3	0,3	0,3»

13) в приложении № 7 к государственной программе:

- в разделе 2 «Сроки и этапы реализации подпрограммы» цифры «2021» заменить цифрами «2025»;
- раздел 3 «Ресурсное обеспечение подпрограммы» изложить в следующей редакции:

«3. Ресурсное обеспечение подпрограммы

Общий объем финансирования подпрограммы предусматривается в размере 100886,61 тыс. руб., в том числе: федеральный бюджет – 2568,0 тыс. руб., областной бюджет – 98318,61 тыс. руб.

В том числе по годам:

2015 год – 0,0 тыс. руб.;

2016 год – 2886,61 тыс. руб., в том числе:

федеральный бюджет – 2568,0 тыс. руб.,

областной бюджет – 318,61 тыс. руб.;

2017 год – 0,0 тыс. руб., в том числе:

федеральный бюджет – 0,0 тыс. руб.,

областной бюджет – 0,0 тыс. руб.;

2018 год – 0,0 тыс. руб., в том числе:

федеральный бюджет – 0,0 тыс. руб.,

областной бюджет – 0,0 тыс. руб.;

2019 год – 0,0 тыс. руб., в том числе:

федеральный бюджет – 0,0 тыс. руб.,

областной бюджет – 0,0 тыс. руб.;

2020 год – 0,0 тыс. руб., в том числе:

федеральный бюджет – 0,0 тыс. руб.,

областной бюджет – 0,0 тыс. руб.;

2021 год – 7000,0 тыс. руб., в том числе:

федеральный бюджет – 0,0 тыс. руб.,

областной бюджет – 7000,0 тыс. руб.;

2022 год – 10000,0 тыс. руб., в том числе:

федеральный бюджет – 0,0 тыс. руб.,

областной бюджет – 10000,0 тыс. руб.;

2023 год – 18000,0 тыс. руб., в том числе:

федеральный бюджет – 0,0 тыс. руб.,

областной бюджет – 18000,0 тыс. руб.;

2024 год – 30000,0 тыс. руб., в том числе:

федеральный бюджет – 0,0 тыс. руб.,

областной бюджет – 30000,0 тыс. руб.;

2025 год – 33000,0 тыс. руб., в том числе:

федеральный бюджет – 0,0 тыс. руб.,

областной бюджет – 33000,0 тыс. руб.»;

- раздел 5 «Система программных мероприятий» изложить в новой редакции согласно приложению № 7 к настоящему постановлению;

- раздел 6 «Целевые индикаторы эффективности исполнения подпрограммы» изложить в следующей редакции:

«6. Целевые индикаторы эффективности исполнения подпрограммы

№ п/п	Наименование целевого индикатора	Единица измерения	Значение показателей по годам											
			2013 базовый	2015	2016	2017	2018	2019	2020	2021	2022	2023	2024	2025
1	2	3	4	5	6	7	8	9	10	11	12	13	14	15
1.	Объем производства семенного картофеля	тонн	70	75	80	70	150	155	160	160	160	160	160	160

1	2	3	4	5	6	7	8	9	10	11	12	13	14	15
2.	Объем реализованного семенного картофеля	тонн	-	-	-	-	15	20	25	25	25	25	25	25
3.	Объем семенного картофеля, направленного на посадку (посев) в целях размножения	тонн	-	-	-	-	135	135	135	135	135	135	135	135
4.	Объем производства овощей открытого и защищенного грунта в хозяйствах всех категорий, в том числе:	тыс. тонн	104,8	108,0	101,0	95,0	100,0	82,5	83,0	83,0	83,1	83,8	85,0	85,0
	овощей защищенного грунта	тыс. тонн	6,5	3,0	1,9	1,9	3,4	4,5	6,0	6,5	7,0	8,0	8,5	9,0
5.	Валовой сбор овощей открытого грунта в сельскохозяйственных организациях, крестьянских (фермерских) хозяйствах, включая индивидуальных предпринимателей	тыс. тонн	-	-	-	15,2	15,5	15,8	16,0	16,5	16,8	17,0	17,2	17,5
6.	Площадь зимних теплиц	гектаров	21,5	3,0	3,4	3,4	3,5	13,3	14,6	15,0	20,0	25,0	30,0	35,0
7.	Валовой сбор овощей в зимних теплицах в сельскохозяйственных организациях, крестьянских (фермерских) хозяйствах, включая индивидуальных предпринимателей	тыс. тонн	-	-	-	-	0,6	2,0	5,0	5,6	6,6	7,8	8,0	8,5
8.	Ввод новых и модернизированных площадей	гектаров	-	-	-	-	-	9,8	1,3	0,4	5,0	5,0	5,0	5,0»

1	2	3	4	5	6	7	8	9	10	11	12	13	14	15
	зимних теплиц в сельскохозяйственных организациях, крестьянских (фермерских) хозяйствах, включая индивидуальных предпринимателей													

14) в приложении № 8 к государственной программе:

- в разделе 2 «Сроки и этапы реализации подпрограммы» цифры «2021» заменить цифрами «2025»;

- раздел 3 «Ресурсное обеспечение подпрограммы» изложить в следующей редакции:

«3. Ресурсное обеспечение подпрограммы

Общий объем финансирования подпрограммы предусматривается в размере 3268867,176 тыс. руб., в том числе: федеральный бюджет – 1554425,2 тыс. руб., областной бюджет – 1714441,976 тыс. руб.

Распределение
средств областного и федерального бюджетов, необходимых
для реализации мероприятий подпрограммы, в разбивке
по главным распорядителям подпрограммы

№ п/п	Главные распоряди- тели	Источник финансирования	Объем финансирования, (тыс. рублей)											
			всего	в том числе по годам										
				2015	2016	2017	2018	2019	2020	2021	2022	2023	2024	2025
1	2	3	4	5	6	7	8	9	10	11	12	13	14	15
1.	Министер- ство сельского хозяйства и продоволь- ствия Рязанской области	федеральный бюджет	1 113 796,4	129 848,0	373 500,0	62 446,1	86 150,3	65 399,0	76 746,0	67 213,8	63 123,3	63 123,3	63 123,3	63 123,3
		областной бюджет	1 422 731,646	115 716,0	112 035,0	126 549,441	131 090,405	147 132,2	133 516,0	128 163,8	132 132,2	132 132,2	132 132,2	132 132,2

1	2	3	4	5	6	7	8	9	10	11	12	13	14	15
		кроме того, областной бюджет в рамках подпрограммы «Социальное развитие населенных пунктов» государственной программы Рязанской области «Социальное и экономическое развитие населенных пунктов»	5 765,0	4 765,0	1 000,0	0,0	0,0	0,0	0,0	0,0	0,0	0,0	0,0	0,0
2.	Министерство строительного комплекса Рязанской области	федеральный бюджет	192 534,3	-	-	11 259,0	16 089,5	13 477,6	17 846,7	24 710,5	25 700,0	26 726,0	27 800,0	28 925,0
		областной бюджет, в том числе:	641 394,55	461 004,22	69 628,0	17 935,0	20 626,0	21 057,33	8 524,0	8 524,0	8 524,0	8 524,0	8 524,0	8 524,0
		в рамках подпрограммы «Устойчивое развитие сельских территорий»	110 762,33	-	-	17 935,0	20 626,0	21 057,33	8 524,0	8 524,0	8 524,0	8 524,0	8 524,0	8 524,0
		в рамках подпрограммы «Социальное развитие населенных пунктов» государственной программы Рязанской области «Социальное и экономическое развитие населенных пунктов»	469 427,22	441 999,22	27 428,0	0,0	0,0	0,0	0,0	0,0	0,0	0,0	0,0	0,0
		в рамках подпрограммы «Развитие газификации» государственной программы Рязанской области «Социальное и экономическое развитие населенных пунктов»	31 205,0	19 005,0	12 200,0	0,0	0,0	0,0	0,0	0,0	0,0	0,0	0,0	0,0
3.	Министерство топливно-энергетичес-	федеральный бюджет	248 094,5	-	-	20 048,0	17 315,0	18 278,5	27 912,4	30 378,6	31 595,0	32 860,0	34 170,0	35 537,0

1	2	3	4	5	6	7	8	9	10	11	12	13	14	15	
	кого комплекса и жилищно- коммуналь- ного хозяйства Рязанской области	областной бюджет, в том числе:	272 357,1	61 409,1	30 000,0	30 000,0	30 000,0	30 000,0	15 158,0	15 158,0	15 158,0	15 158,0	15 158,0	15 158,0	
		в рамках подпрограммы «Устойчивое развитие сельских территорий»	180 948,0	-	-	30 000,0	30 000,0	30 000,0	15 158,0	15 158,0	15 158,0	15 158,0	15 158,0	15 158,0	15 158,0
		в рамках подпрограммы «Модернизация коммунального комплекса» государственной программы Рязанской области «Развитие коммунальной инфраструктуры, энергосбережение и повышение энергетической эффективности»	91 409,1	61 409,1	30 000,0	0,0	0,0	0,0	0,0	0,0	0,0	0,0	0,0	0,0	0,0
Итого, в том числе:			3 896 673,496	772 742,32	586 163,0	268 237,541	301 271,205	295 344,63	279 703,1	274 148,7	276 232,5	278 523,5	280 907,5	283 399,5	
	федеральный бюджет		1 554 425,2	129 848,0	373 500,0	93 753,1	119 554,8	97 155,1	122 505,1	122 302,9	120 418,3	122 709,3	125 093,3	127 585,3	
	областной бюджет		2 342 248,296	642 894,32	212 663,0	174 484,441	181 716,405	198 189,53	157 198,0	151 845,8	155 814,2	155 814,2	155 814,2	155 814,2»	

- в разделе 4 «Механизм реализации подпрограммы»:

в абзаце семнадцатом слова «кроме 2018-2020 годов» заменить словами «кроме 2018-2025 годов»;

в абзацах девятнадцатом, двадцатом слова «кроме 2017-2020 годов» заменить словами «кроме 2017-2025 годов»;

в абзаце двадцать седьмом слово «высокотехнологичные» заменить словом «новые»;

в абзаце тридцать первом слова «в 2017-2020 годах» заменить словами «в 2017-2025 годах»;

абзацы тридцать седьмой, тридцать восьмой изложить в следующей редакции:

«- возврат средств в областной бюджет в порядке, установленном постановлением Правительства Рязанской области от 31.03.2017 № 56 «О некоторых вопросах предоставления субсидий местным бюджетам из областного бюджета» (далее – постановление Правительства Рязанской области от 31.03.2017 № 56), в случае неисполнения муниципальным образованием обязательств, предусмотренных соглашением о предоставлении субсидии в соответствии с абзацами третьим - пятым пункта 2 постановления Правительства Рязанской области от 31.03.2017 № 56;

- исполнение муниципальным образованием в течение двух лет, предшествующих году получения субсидии, условия предоставления субсидий, предусмотренного абзацем пятым пункта 1. постановления Правительства Рязанской области от 31.03.2017 № 56;»;

абзац сороковой заменить текстом следующего содержания:

«- централизация закупок в соответствии с распоряжением Правительства Рязанской области от 25.04.2017 № 178-р, за исключением закупок:

в отношении объектов, на строительство (реконструкцию) которых муниципальные контракты заключены до даты размещения извещения (информации) о начале проведения отбора муниципальных образований для предоставления субсидий;

муниципальные контракты по которым заключаются в соответствии с частью 1 статьи 93 Федерального закона от 05.04.2013 № 44-ФЗ «О контрактной системе в сфере закупок товаров, работ, услуг для обеспечения государственных и муниципальных нужд»»;

в абзаце сорок первом слова «социального и», цифры «2.3,» исключить;

дополнить новым абзацем сорок вторым следующего содержания:

«- наличие реестра объектов плоскостных спортивных сооружений в сельской местности по форме, утвержденной соответствующим главным распорядителем бюджетных средств, размещенной на официальном сайте соответствующего главного распорядителя бюджетных средств в информационно-телекоммуникационной сети «Интернет» (на соответствующий финансовый год для мероприятия, указанного в подпункте 2.3 таблицы раздела 5 «Система программных мероприятий»);»;

в абзаце сорок третьем слова «муниципальной программы» заменить словами «мероприятий муниципальной программы»;

в абзацах сорок седьмом, шестьдесят пятом слово «высокотехнологичных» заменить словом «новых»;

в абзацах сорок шестом, сорок девятом, семьдесят четвертом, семьдесят пятом, восемьдесят девятом слова «в 2017-2020 годах» заменить словами «в 2017-2025 годах»;

- раздел 5 «Система программных мероприятий» изложить в новой редакции согласно приложению № 8 к настоящему постановлению;

- раздел 6 «Целевые индикаторы эффективности исполнения подпрограммы» изложить в следующей редакции:

«6. Целевые индикаторы эффективности исполнения подпрограммы

№ п/п	Наименование целевого индикатора	Еди- ница изме- рения	Значение показателей по годам											
			2013 базо- вый	2015	2016	2017	2018	2019	2020	2021	2022	2023	2024	2025
1	2	3	4	5	6	7	8	9	10	11	12	13	14	15
1.	Ввод (приобретение) жилья для граждан, проживающих в сельской местности	тыс. кв. м	9,512	9,8	9,8	5,5	5,9	4,939	5,9	4,487	4,9	4,9	4,9	4,9
	в том числе ввод (приобретение) жилья для молодых семей и молодых специалистов	тыс. кв. м	6,7	5,7	5,7	3,9	4,13	4,339	4,3	3,141	4,3	4,3	4,3	4,3
2.	Сокращение числа семей, нуждающихся в улучшении жилищных условий в сельской местности	%	4,8	7,3	9,7	12,2	15,4	15,9	17,3	18,3	19,7	21,1	22,4	23,8
	в том числе сокращение числа молодых семей, нуждающихся в улучшении жилищных условий в сельской местности	%	6,2	9,2	12,3	15,3	19,4	20,6	22,2	23,4	25,0	26,6	28,3	29,9
3.	Ввод в действие общеобразова- тельных организаций в сельской местности	мест	-	-	108	-	-	-	-	-	-	-	-	-
4.	Сокращение числа обучающихся в общеобразова- тельных организациях, находящихся в аварийном состоянии, в сельской местности	%	-	-	55	-	-	-	-	-	-	-	-	-
5.	Ввод в действие фельдшерско-	единиц	1	1	1	1	1	1	-	-	-	-	-	-

1	2	3	4	5	6	7	8	9	10	11	12	13	14	15
	акушерских пунктов и (или) офисов врачей общей практики в сельской местности													
6.	Прирост сельского населения, обеспеченного фельдшерско-акушерскими пунктами (офисами врачей общей практики)	чел.	343	546	740	1184	1834	2514	-	-	-	-	-	-
7.	Охват сельского населения фельдшерско-акушерскими пунктами (офисами врачей общей практики)	%	5,47	5,64	5,81	5,98	6,23	6,48	-	-	-	-	-	-
8.	Ввод в действие плоскостных спортивных сооружений в сельской местности	единиц	1	1	1	-	1	1	-	-	-	-	-	-
9.	Ввод в действие плоскостных спортивных сооружений	кв. метров	-	-	-	-	1220	1250	-	-	-	-	-	-
10.	Прирост сельского населения, обеспеченного плоскостными спортивными сооружениями	чел.	375	520	700	700	1350	1550	-	-	-	-	-	-
11.	Охват сельского населения плоскостными спортивными сооружениями	%	10,51	10,72	10,94	10,94	11,73	12,0	-	-	-	-	-	-
12.	Ввод в действие распределительных газовых сетей в сельской местности	км	130,8	91,2	89,5	31,3	26,4	23,1	22,9	23,2	23,5	24,0	24,6	25,0
13.	Уровень газификации жилых домов (квартир) сетевым газом в сельской местности	%	73,9	75,4	76,5	77,7	78,9	78,9	78,9	79,0	79,1	79,2	79,3	79,4

1	2	3	4	5	6	7	8	9	10	11	12	13	14	15
14.	Ввод в действие локальных водопроводов в сельской местности	км	37	34	34	10,9	15,6	13,65	11,5	12,0	12,6	13,1	13,5	14,0
15.	Уровень обеспеченности сельского населения питьевой водой	%	64,3	66,2	66,8	66,7	67,0	67,3	68,6	68,9	69,0	69,2	69,3	69,4
16.	Количество населенных пунктов, расположенных в сельской местности, в которых реализованы проекты комплексного обустройства площадок под компактную жилищную застройку	единиц	5	5	5	1	2	2	1	1	1	1	1	1
17.	Количество реализованных проектов местных инициатив граждан, проживающих в сельской местности, получивших грантовую поддержку	единиц	-	-	-	3	12	2	2	2	2	2	2	2
18.	Количество обустроенных садоводческих, огороднических и дачных объединений в сельской местности	единиц	-	-	-	-	0	3	3	3	3	3	3	3»

15) в приложении № 9 к государственной программе:

- в разделе 2 «Сроки и этапы реализации подпрограммы» цифры «2021» заменить цифрами «2025»;
- раздел 3 «Ресурсное обеспечение подпрограммы» изложить в следующей редакции:

«3. Ресурсное обеспечение подпрограммы

Финансирование мероприятий подпрограммы осуществляется из областного бюджета в размере 49687,51 тыс. руб., в том числе по годам:

2015 год – 3752,3 тыс. руб.;
 2016 год – 6217,61 тыс. руб.;
 2017 год – 4717,6 тыс. руб.;
 2018 год – 0,0 тыс. руб.;
 2019 год – 5000,0 тыс. руб.;
 2020 год – 5000,0 тыс. руб.;
 2021 год – 5000,0 тыс. руб.;
 2022 год – 5000,0 тыс. руб.;
 2023 год – 5000,0 тыс. руб.;
 2024 год – 5000,0 тыс. руб.;
 2025 год – 5000,0 тыс. руб.»;

- раздел 5 «Система программных мероприятий» изложить в новой редакции согласно приложению № 9 к настоящему постановлению;
- раздел 6 «Целевые индикаторы эффективности исполнения подпрограммы» изложить в следующей редакции:

«6. Целевые индикаторы эффективности исполнения подпрограммы

№ п/п	Наименование целевого индикатора	Единица измерения	Значение показателей по годам											
			2013 базовый	2015	2016	2017	2018	2019	2020	2021	2022	2023	2024	2025
1.	Объем хранения регионального продовольственного фонда	тыс. тонн	14,04	14,04	10,0	10,0	9,4	10,0	10,6	10,7	10,7	10,7	10,7	10,7»

16) в приложении № 10 к государственной программе:

- в разделе 2 «Сроки и этапы реализации подпрограммы» цифры «2021» заменить цифрами «2025»;
- раздел 3 «Ресурсное обеспечение подпрограммы» изложить в следующей редакции:

«3. Ресурсное обеспечение подпрограммы

Финансирование мероприятий подпрограммы осуществляется из областного бюджета в размере 930566,85269 тыс. руб., в том числе по годам:

2015 год – 67952,81326 тыс. руб.;
 2016 год – 68182,26316 тыс. руб.;
 2017 год – 67305,31082 тыс. руб.;
 2018 год – 69874,57153 тыс. руб.;
 2019 год – 84728,5275 тыс. руб.;
 2020 год – 86955,86087 тыс. руб.;
 2021 год – 89727,80555 тыс. руб.;
 2022 год – 93047,7 тыс. руб.;
 2023 год – 96769,6 тыс. руб.;
 2024 год – 100872,7 тыс. руб.;
 2025 год – 105149,7 тыс. руб.»;

- раздел 5 «Система программных мероприятий» изложить в новой редакции согласно приложению № 10 к настоящему постановлению;
- раздел 6 «Целевые индикаторы эффективности исполнения подпрограммы» изложить в следующей редакции:

«6. Целевые индикаторы эффективности исполнения подпрограммы

№ п/п	Наименование целевого индикатора	Единица измерения	Значение показателей по годам											
			2013 базовый	2015	2016	2017	2018	2019	2020	2021	2022	2023	2024	2025
1.	Уровень ежегодного выполнения значений целевых индикаторов Программы	%	-	не менее 90,0	не менее 90,0	не менее 90,0	не менее 90,0	не менее 90,0	не менее 90,0	не менее 90,0	не менее 90,0	не менее 90,0	не менее 90,0	не менее 90,0»

Губернатор Рязанской области



Н.В. Любимов

Приложение № 1
к постановлению Правительства
Рязанской области
от 23.04.2019 № 121

«5. Система программных мероприятий

№ п/п	Программные мероприятия, обеспечивающие выполнение задачи	Главные распорядители	Исполнители	Источник финансирования	Объемы финансирования, тыс. руб.												Ожидаемый результат	
					всего	в том числе по годам												
						2014	2015	2016	2017	2018	2019	2020	2021	2022	2023	2024		2025
1	2	3	4	5	6	7	8	9	10	11	12	13	14	15	16	17	18	19
1.	Задача 1. Оптимизация структуры посевных площадей, увеличение объемов производства на основе повышения урожайности сельскохозяйственных культур, в том числе:	министер-ство сельского хозяйства и продоволь-ствия Рязанской области	министер-ство сельского хозяйства и продоволь-ствия Рязанской области	федераль-ный бюджет	608 240,95727	74 569,3	29 749,2	28 275,6	37 237,0	52 593,22297	51 272,0	52 115,3343	52 190,0	54 121,0	56 285,8	58 672,4	61 160,1	доля площади, засеваемой элитными семенами, в общей площади посевов 6,2%; площадь закладки многолетних насаж-дений 0,07 тыс. га; производство плодов и ягод в сельскохозяйст-венных организациях, крестьянских (фермерских) хозяйствах, включая индивидуальных предпринимателей, 2,3 тыс. тонн
1.1	Субсидии на возмещение части затрат на приобретение элитных семян	министер-ство сельского хозяйства и продоволь-ствия Рязанской области	министер-ство сельского хозяйства и продоволь-ствия Рязанской области	федераль-ный бюджет	278 369,58327	61 192,3	20 635,9	19 987,3	20 000,0	35 000,60297	16 172,0	16 416,3303	16 439,85	17 048,1	17 730,0	18 481,8	19 265,4	
				областной бюджет	47 949,84081	6 300,0	7 050,0	5 920,0	1 052,632	6 176,57699	2 853,88235	2 896,99947	2 901,15	3 008,5	3 128,8	3 261,5	3 399,8	


1	2	3	4	5	6	7	8	9	10	11	12	13	14	15	16	17	18	19
1.2	Субсидии на возмещение части затрат на раскорчевку выбывших из эксплуатации старых садов и рекультивацию раскорчеванных площадей	министер-ство сельского хозяйства и продоволь-ствия Рязанской области	министер-ство сельского хозяйства и продоволь-ствия Рязанской области	федераль-ный бюджет	6 481,5	3 130,8	1 625,8	1 724,9	0,0	0,0	0,0	0,0	0,0	0,0	0,0	0,0	0,0	
				областной бюджет	2 952,0	1 500,0	396,0	1 056,0	0,0	0,0	0,0	0,0	0,0	0,0	0,0	0,0	0,0	
1.3	Субсидии на возмещение части затрат на закладку и уход за многолетними плодовыми и ягодными насаждениями	министер-ство сельского хозяйства и продоволь-ствия Рязанской области	министер-ство сельского хозяйства и продоволь-ствия Рязанской области	федераль-ный бюджет	306 152,874	10 246,2	7 487,5	6 563,4	0,0	17 592,62	35 100,0	35 699,004	35 750,15	37 072,9	38 555,8	40 190,6	41 894,7	
				областной бюджет	58 587,17188	4 600,0	1 847,9	2 400,0	0,0	3 104,58	6 194,11765	6 299,82423	6 308,85	6 542,3	6 804,0	7 092,4	7 393,2	
1.4	Субсидии на закладку многолетних плодовых и ягодных насаждений	министер-ство сельского хозяйства и продоволь-ствия Рязанской области	министер-ство сельского хозяйства и продоволь-ствия Рязанской области	федераль-ный бюджет	17 237,0	0,0	0,0	0,0	0,0	0,0	0,0	0,0	0,0	0,0	0,0	0,0	0,0	
				областной бюджет	907,211	0,0	0,0	0,0	907,211	0,0	0,0	0,0	0,0	0,0	0,0	0,0	0,0	

1	2	3	4	5	6	7	8	9	10	11	12	13	14	15	16	17	18	19
2.	Задача 2. Повышение плодородия почвы на основе сохранения рационального использования сельскохозяйственных угодий и агроландшафтов, в том числе:	министерство сельского хозяйства и продовольствия Рязанской области	министерство сельского хозяйства и продовольствия Рязанской области	областной бюджет	38 152,416	0,0	0,0	0,0	3 449,299	3 871,017	4 160,0	4 160,0	4 160,0	4 313,9	4 486,5	4 676,7	4 875,0	площадь агрохимического обследования земель сельскохозяйственного назначения 200,0 тыс. га
2.1	Субсидирование расходов по проведению агрохимического обследования земель	министерство сельского хозяйства и продовольствия Рязанской области	министерство сельского хозяйства и продовольствия Рязанской области	областной бюджет	38 152,416	0,0	0,0	0,0	3 449,299	3 871,017	4 160,0	4 160,0	4 160,0	4 313,9	4 486,5	4 676,7	4 875,0	
3.	Задача 3. Снижение рисков и повышение доходов сельскохозяйственных товаропроизводителей и перерабатывающих предприятий для ведения рентабельного производства в области растениеводства, в том числе:	министерство сельского хозяйства и продовольствия Рязанской области	министерство сельского хозяйства и продовольствия Рязанской области	федеральный бюджет	3 831 286,92828	562 254,4	586 819,6	551 542,9	243 953,5868	272 411,14148	165 589,9	165 970,75	166 293,35	262 437,7	272 935,2	284 507,7	296 570,7	доля застрахованной посевной (посадочной) площади в общей посевной (посадочной) площади на уровне 3,6%;
				областной бюджет	2 513 699,77197	299 420,9	268 112,33823	276 092,331	160 378,3782	130 248,02942	159 869,787	160 979,68961	183 133,61851	205 790,4	214 022,0	223 096,5	232 555,8	производство муки из зерновых культур, овощных и других растительных культур, смеси из них 435,0 тыс. тонн; производство крупы 4,5 тыс. тонн; производство масла подсолнечного и нерафинированного и его фракций 1,1 тыс. тонн; производство сахара белого свекловичного в твердом состоянии 23,5 тыс. тонн; производство плодовоовощных консервов 2,4 млн.
3.1	Субсидии на возмещение части затрат сельскохозяйственных товаропроизводителей на уплату страховых премий, начисленной по договору	министерство сельского хозяйства и продовольствия Рязанской области	министерство сельского хозяйства и продовольствия Рязанской области	федеральный бюджет	144 503,01728	28 689,2	31 080,0	32 275,4	887,0758	876,14148	6 502,5	6 892,65	6 892,65	7 147,7	7 433,6	7 748,8	8 077,3	

1	2	3	4	5	6	7	8	9	10	11	12	13	14	15	16	17	18	19
	сельскохозяйственной области растениеводства			областной бюджет	22 816,01664	9 031,9	1 054,86523	3 581,85	46,6882	154,61321	1 147,5	1 216,35	1 216,35	1 261,3	1 311,8	1 367,4	1 425,4	условных банок; производство хлебобулочных изделий, обогащенных микронутриентами, и диетических хлебобулочных изделий 2,7 тыс. тонн; сохранение размера посевных площадей, занятых зерновыми, зернобобовыми и кормовыми сельскохозяйственными культурами, на уровне 735 тыс. га; объем приобретения дизельного топлива на проведение агротехнологических работ 1,3942 тыс. тонн; производство зерновых и зернобобовых культур 1700,0 тыс. тонн; производство сахарной свеклы 278,8 тыс. тонн; производство картофеля 335,0 тыс. тонн; производство масличных культур 170,0 тыс. тонн
3.2	Субсидии на возмещение части процентной ставки по краткосрочным кредитам (займам) на развитие растениеводства, переработки и реализации продукции растениеводства	министерство сельского хозяйства и продовольствия Рязанской области	министерство сельского хозяйства и продовольствия Рязанской области	федеральный бюджет	547 743,811	205 590,0	160 066,7	135 649,6	46 437,511	0,0	0,0	0,0	0,0	0,0	0,0	0,0	0,0	
3.3	Субсидии на возмещение части процентной ставки по инвестиционным кредитам (займам) на развитие растениеводства, переработки и развития инфраструктуры и логистического обеспечения рынков продукции растениеводства	министерство сельского хозяйства и продовольствия Рязанской области	министерство сельского хозяйства и продовольствия Рязанской области	федеральный бюджет	626 141,8	205 590,6	217 338,6	203 212,6	0,0	0,0	0,0	0,0	0,0	0,0	0,0	0,0	0,0	
3.4	Оказание несвязанной поддержки сельскохозяйственным товаропроизводителям в области растениеводства	министерство сельского хозяйства и продовольствия Рязанской области	министерство сельского хозяйства и продовольствия Рязанской области	областной бюджет	249 792,078	100 000,0	80 000,0	69 792,078	0,0	0,0	0,0	0,0	0,0	0,0	0,0	0,0	0,0	
				федеральный бюджет	2 512 898,3	122 384,6	178 334,3	180 405,3	196 629,0	271 535,0	159 087,4	159 078,1	159 400,7	255 290,0	265 501,6	276 758,9	288 493,4	

1	2	3	4	5	6	7	8	9	10	11	12	13	14	15	16	17	18	19
3.5	Субсидии на возмещение части затрат на перевозку сахарной свеклы до организаций перерабатывающей промышленности и автомобильным и железнодорожным транспортом сельхозтоваропроизводителям области	министер-ство сельского хозяйства и продоволь-ствия Рязанской области	министер-ство сельского хозяйства и продоволь-ствия Рязанской области	областной бюджет	753 204,00542	127 300,0	0,0	0,0	0,0	0,0	28 074,24706	28 072,60588	28 129,5353	45 051,2	46 853,2	48 839,8	50 910,6	
3.6	Субсидии на возмещение части процентной ставки по краткосрочным кредитам на проведение сезонных полевых работ	министер-ство сельского хозяйства и продоволь-ствия Рязанской области	министер-ство сельского хозяйства и продоволь-ствия Рязанской области	областной бюджет	800 928,36091	0,0	0,0	0,0	79 806,119	44 783,73503	77 504,03994	78 546,73373	96 143,73321	99 701,1	103 689,1	108 085,5	112 668,3	
3.7	Оказание несвязанной поддержки сельскохозяйствен-ным товаропроизво-дителям в области производства масличных культур и сахарной свеклы	министер-ство сельского хозяйства и продоволь-ствия Рязанской области	министер-ство сельского хозяйства и продоволь-ствия Рязанской области	областной бюджет	431 271,74	0,0	0,0	0,0	0,0	37 391,74	53 144,0	53 144,0	53 144,0	55 110,3	57 314,7	59 744,9	62 278,1	
Итого по подпрограмме, в том числе:					7 101 776,29721	948 644,6	893 975,03823	865 286,831	446 978,107	468 404,56786	389 939,687	392 422,59761	414 986,96851	536 213,8	557 662,3	581 307,2	605 954,6	

1	2	3	4	5	9	7	8	9	10	11	12	13	14	15	16	17	18	19
				бюджет федераль- ный	2 662 248,41166	311 820,9	277 406,23823	285 468,331	165 787,5202	143 400,20341	173 077,787	174 336,51331	196 503,61851	219 655,1	228 441,3	238 127,1	248 223,8»	
				областной	4 439 527,88555	636 823,7	616 568,8	579 818,5	281 190,5868	325 004,36445	216 861,9	218 086,0843	218 483,35	316 558,7	329 221,0	343 180,1	357 730,8	



Приложение № 2
к постановлению Правительства
Рязанской области
от 23.04.2019 № 121

«5. Система программных мероприятий

№ п/п	Программные мероприятия, обеспечивающие выполнение задачи	Главные распоря- дители	Исполни- тели	Источник финанси- рования	Объемы финансирования, тыс. руб.												Ожидаемый результат	
					всего	в том числе по годам												
						2014	2015	2016	2017	2018	2019	2020	2021	2022	2023	2024		2025
1	Задача 1. Увеличение объемов производства продукции мясного и молочного животноводства на основе стабилизации и роста поголовья животных, птицы и увеличения их продуктивности за счет породного обновления стада, создания сбалансированной кормовой базы и перехода к новым технологиям их содержания и кормления, в том числе:	3	4	5	9	7	8	6	10	11	12	13	14	15	16	17	18	19
1.		министер- ство сельского хозяйства и продо- вольствия Рязанской области	министер- ство сельского хозяйства и продо- вольствия Рязанской области	федераль- ный бюджет	4 403 357,6798	1 055 923,1	155 551,4	149 196,2	273 764,3	319 242,055	324 538,586	323 865,9194	323 865,9194	323 865,9194	340 241,7	358 511,4	378 666,8	399 990,3
1.1	Субсидии на поддержку племенного животноводства	министер- ство сельского хозяйства и продо- вольствия Рязанской области	министер- ство сельского хозяйства и продо- вольствия Рязанской области	федераль- ный бюджет	1 152 096,6798	88 230,8	61 600,0	14 700,0	45 400,0	110 937,155	112 734,886	112 062,2194	112 062,2194	116 208,5	120 856,9	125 981,2	131 322,8	

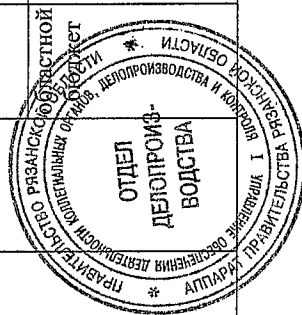
1	2	3	4	5	6	7	8	9	10	11	12	13	14	15	16	17	18	19
1.2	Субсидии на поддержку племенного крупного рогатого скота мясного направления	министер-ство сельского хозяйства и продо-вольствия Рязанской области	министер-ство сельского хозяйства и продо-вольствия Рязанской области	федераль-ный бюджет	93 923,1	0,0	45 538,5	48 384,6	0,0	0,0	0,0	0,0	0,0	0,0	0,0	0,0	0,0	зайственных организаций, крестьянских (фермерских) хозяйствах, включая индивидуальных предпринимателей, 1,0 тыс. голов; производство молока в хозяйствах всех категорий 466,6 тыс. тонн; численность племен-ного условного маточного пого-ловья сельскохо-зяйственных животных 26,0 тыс. условных голов
1.3	Субсидии на поддержку племенного крупного рогатого скота молочного направления	министер-ство сельского хозяйства и продо-вольствия Рязанской области	министер-ство сельского хозяйства и продо-вольствия Рязанской области	федераль-ный бюджет	40 939,3	0,0	0,0	40 939,3	0,0	0,0	0,0	0,0	0,0	0,0	0,0	0,0	0,0	
1.4	Субсидирование производства животноводческой продукции, в том числе:	министер-ство сельского хозяйства и продо-вольствия Рязанской области	министер-ство сельского хозяйства и продо-вольствия Рязанской области	федераль-ный бюджет	1 541 967,1901	0,0	0,0	28 500,0	137 518,043	309 220,235	234 707,137	129 768,98755	129 768,98755	134 570,4	139 953,2	145 887,3	152 072,9	
				областной бюджет	219 308,0	111 000,0	46 300,0	53 000,0	600,0	700,0	1 040,0	1 040,0	1 040,0	1 078,5	1 121,6	1 169,2	1 218,7	
				областной бюджет	234 622,56221	28 000,0	35 468,48	2 500,0	2 389,474	19 577,145	19 894,39165	19 775,68578	19 775,68578	20 507,4	21 327,7	22 232,0	23 174,6	

1	2	3	4	5	6	7	8	9	10	11	12	13	14	15	16	17	18	19
	субсидирование производства и реализации молока	министер-ство сельского хозяйства и продо-вольствия Рязанской области	министер-ство сельского хозяйства и продо-вольствия Рязанской области	федераль-ный бюджет	1 016 105,2	967 692,3	48 412,9	0,0	0,0	0,0	0,0	0,0	0,0	0,0	0,0	0,0	0,0	
				областной бюджет	167 308,0	111 000,0	46 300,0	1 000,0	600,0	700,0	1 040,0	1 040,0	1 040,0	1 078,5	1 121,6	1 169,2	1 218,7	
				федераль-ный бюджет	45 172,3	0,0	0,0	45 172,3	0,0	0,0	0,0	0,0	0,0	0,0	0,0	0,0	0,0	
				областной бюджет	52 000,0	0,0	0,0	52 000,0	0,0	0,0	0,0	0,0	0,0	0,0	0,0	0,0	0,0	
1.5	Субсидии, направленные на повышение продуктивности в молочном скотоводстве	министер-ство сельского хозяйства и продо-вольствия Рязанской области	министер-ство сельского хозяйства и продо-вольствия Рязанской области	федераль-ный бюджет	2 055 121,1	0,0	0,0	0,0	228 364,3	208 304,9	211 803,7	211 803,7	211 803,7	224 033,2	237 654,5	252 685,6	268 667,5	
				областной бюджет	429 226,23483	0,0	0,0	0,0	106 857,476	36 759,68824	37 377,12353	37 377,12353	37 377,12353	39 535,2	41 939,0	44 591,6	47 411,9	
1.6	Субсидии на поддержку племенного коневодства	министер-ство сельского хозяйства и продо-вольствия Рязанской области	министер-ство сельского хозяйства и продо-вольствия Рязанской области	областной бюджет	48 540,1	0,0	0,0	0,0	0,0	0,0	0,0	0,0	0,0	0,0	0,0	0,0	0,0	

1	2	3	4	5	6	7	8	9	10	11	12	13	14	15	16	17	18	19
1.7	Субсидии на поддержку мясного направления крупного рогатого скота и птицы	министер-ство сельского хозяйства и продо-вольствия Рязанской области	министер-ство сельского хозяйства и продо-вольствия Рязанской области	областной бюджет	216 019,70942	0,0	0,0	0,0	0,0	10 011,0	27 795,60314	27 795,60314	27 795,60314	28 824,0	29 977,0	31 248,0	32 572,9	
2.	Задача 2. Снижение рисков и повышение доходов сельскохозяйственных товаропроизводителей и перерабатывающих предприятий для ведения рентабельного производства в области животноводства, в том числе:	министер-ство сельского хозяйства и продо-вольствия Рязанской области	министер-ство сельского хозяйства и продо-вольствия Рязанской области	федераль-ный бюджет	3 930 517,677	1 205 680,0	1 265 600,0	1 292 040,0	65 831,11	10 468,00925	12 966,1532	12 155,0	12 155,0	12 604,7	13 108,9	13 664,7	14 244,1	производство сыров и сырных продуктов 17,0 тыс. тонн; производство масла сливочного 2,6 тыс. тонн;
				областной бюджет	825 177,15457	233 524,8	288 035,705	260 812,20569	24 916,203	1 847,29575	2 288,14468	2 145,0	2 145,0	2 224,4	2 313,3	2 411,4	2 513,7	приrost производст-венных мощностей по убою скота и его первичной перера-ботке 16,0 тыс. тонн; доля застрахован-ного поголовья сельскохозяйствен-ных животных в общем поголовье сельскохозяйствен-ных животных на уровне 40,9%
2.1	Субсидии на возмещение части процентной ставки по краткосрочным кредитам (займам) на развитие животноводства, переработки и реализации продукции животноводства	министер-ство сельского хозяйства и продо-вольствия Рязанской области	министер-ство сельского хозяйства и продо-вольствия Рязанской области	федераль-ный бюджет	370 554,52432	120 000,0	119 733,5	91 000,0	39 821,02432	0,0	0,0	0,0	0,0	0,0	0,0	0,0	0,0	
2.2	Субсидии на возмещение части процентной ставки по инвестиционным кредитам (займам) на развитие животноводства, переработки и	министер-ство сельского хозяйства и продо-вольствия Рязанской области	министер-ство сельского хозяйства и продо-вольствия Рязанской области	областной бюджет	82 089,80469	22 900,0	24 500,0	22 908,93469	11 780,87	0,0	0,0	0,0	0,0	0,0	0,0	0,0	0,0	
				федераль-ный бюджет	2 400 065,6	1 078 000,0	897 679,8	424 385,8	0,0	0,0	0,0	0,0	0,0	0,0	0,0	0,0	0,0	

1	2	3	4	5	6	7	8	9	10	11	12	13	14	15	16	17	18	19
	развития инфраструктуры и логистического обеспечения рынков продукции животноводства			областной бюджет	531 034,175	210 426,2	224 620,0	95 987,975	0,0	0,0	0,0	0,0	0,0	0,0	0,0	0,0	0,0	
2.3	Субсидии на возмещение части процентной ставки по инвестиционным кредитам на строительство и реконструкцию объектов мясного скотоводства	министер- ство сельского хозяйства и продо- вольствия Рязанской области	министер- ство сельского хозяйства и продо- вольствия Рязанской области	федераль- ный бюджет	1 414,2	0,0	0,0	1 414,2	0,0	0,0	0,0	0,0	0,0	0,0	0,0	0,0	0,0	
2.4	Субсидии на возмещение части загрat сельскохозяйственных товаропроизводителей на уплату страховой премии, начисленной по договору сельскохозяйствен- ного страхования в области животноводства	министер- ство сельского хозяйства и продо- вольствия Рязанской области	министер- ство сельского хозяйства и продо- вольствия Рязанской области	федераль- ный бюджет	124 441,905	7 680,0	0,0	8 640,0	6 755,34255	10 468,00925	12 966,1532	12 155,0	12 155,0	12 604,7	13 108,9	13 664,7	14 244,1	
2.5	Субсидии на возмещение части процентной ставки по краткосрочным кредитам (займам) на развитие молочного скотоводства	министер- ство сельского хозяйства и продо- вольствия Рязанской области	министер- ство сельского хозяйства и продо- вольствия Рязанской области	федераль- ный бюджет	66 521,24768	0,0	6 266,5	41 000,0	10 268,01445	1 847,29575	2 288,14468	2 145,0	2 145,0	2 224,4	2 313,3	2 411,4	2 513,7	
				областной бюджет	10 820,319	0,0	1 205,0	6 748,0	2 867,319	0,0	0,0	0,0	0,0	0,0	0,0	0,0	0,0	

1	2	3	4	5	6	7	8	9	10	11	12	13	14	15	16	17	18	19
2.6	Субсидии на возмещение части процентной ставки по инвестиционным кредитам (займам) на строительство и реконструкцию объектов для молочного скотоводства	министер-ство сельского хозяйства и продо-вольствия Рязанской области	министер-ство сельского хозяйства и продо-вольствия Рязанской области	федераль-ный бюджет	967 520,2	0,0	241 920,2	725 600,0	0,0	0,0	0,0	0,0	0,0	0,0	0,0	0,0	0,0	
Итого по подпрограмме, в том числе:					171 248,707	2 634 127,9	1 795 658,585	1 786 048,40569	616 876,611	712 825,42824	665 807,1392	559 123,3194	559 123,3194	584 978,7	613 860,2	645 716,9	679 292,8	
				федераль-ный бюджет	3 519 563,95113	2 261 603,1	1 421 151,4	1 441 236,2	339 595,41455	329 710,06425	337 504,7392	336 020,9194	336 020,9194	352,846,4	371 620,3	392 331,5	414 234,4	
						372 524,8	374 507,185	344 812,20569	277 281,19645	383 115,36399	328 302,4	223 102,4	223 102,4	232 132,3	242 239,9	253 385,4	265 058,4»	



Приложение № 3
к постановлению Правительства
Рязанской области
от 23.04.2019 № 121

«5. Система программных мероприятий

№ п/п	Программные мероприятия, обеспечивающие выполнение задачи	Главные распорядители	Исполнители	Источник финансирования	Объемы финансирования, тыс. руб.												Ожидаемый результат	
					всего	в том числе по годам												
						2014	2015	2016	2017	2018	2019	2020	2021	2022	2023	2024		2025
1	2	3	4	5	9	7	8	9	10	11	12	13	14	15	16	17	18	19
1.	Задача 1. Обеспечение доступа МФХ к субсидируемым кредитам банков и займам сельскохозяйственных потребителей кредитных кооперативов, в том числе:	министер-ство сельского хозяйства и продо-вольствия Рязанской области	министер-ство сельского хозяйства и продо-вольствия Рязанской области	федераль-ный бюджет	68 980,973	21 352,9	22 323,5	23 294,1	1 112,86965	600,51565	218,6608	76,6963	1,7306	0,0	0,0	0,0	0,0	объем субсидируе-мых кредитов МФХ 6,9 млн. руб.
				областной бюджет	4 694,68668	2 000,0	1 407,494	1 000,0	128,79209	105,97335	38,5872	13,53464	0,3054	0,0	0,0	0,0	0,0	
1.1	Субсидии на возмещение части процентной ставки по долгосрочным, среднесрочным и краткосрочным кредитам, взятым малыми формами хозяйствования	министер-ство сельского хозяйства и продо-вольствия Рязанской области	министер-ство сельского хозяйства и продо-вольствия Рязанской области	федераль-ный бюджет	68 980,973	21 352,9	22 323,5	23 294,1	1 112,86965	600,51565	218,6608	76,6963	1,7306	0,0	0,0	0,0	0,0	
				областной бюджет	4 694,68668	2 000,0	1 407,494	1 000,0	128,79209	105,97335	38,5872	13,53464	0,3054	0,0	0,0	0,0	0,0	
2.	Задача 2. Обеспечение условий для ведения производственной деятельности крестьянских	министер-ство сельского хозяйства и продо-	министер-ство сельского хозяйства и продо-	Федераль-ный бюджет	4 683,7	2 289,8	2 393,9	0,0	0,0	0,0	0,0	0,0	0,0	0,0	0,0	0,0	0,0	площадь земельных участков, оформленных в собственность крестьянскими

1	2 (фермерских) хозяйств, включая индивидуальных предпринимателей, занимающихся сельскохозяйственным производством, в том числе:	3 Рязанской области	4 Рязанской области	5 областной бюджет	6	7	8	9	10	11	12	13	14	15	16	17	18	19 (фермерскими) хозяйствами, 5,4 тыс. га
2.1	Субсидии на возмещение части затрат крестьянских (фермерских) хозяйств, включая индивидуальных предпринимателей, при оформлении в собственность земельных участков из земель сельскохозяйственного назначения	министерство сельского хозяйства Рязанской области	министерство сельского хозяйства Рязанской области	федеральный бюджет	4 683,7	2 289,8	2 393,9	0,0	0,0	0,0	0,0	0,0	0,0	0,0	0,0	0,0	0,0	
3.	Задача 3. Обеспечение условий для создания новых и модернизации существующих животноводческих ферм на базе крестьянских (фермерских) хозяйств, в том числе:	министерство сельского хозяйства Рязанской области	министерство сельского хозяйства Рязанской области	федеральный бюджет	647 133,00055	0,0	27 700,0	14 200,0	44 640,0	61 327,5	76 500,0	76 500,0	69 253,10055	69 253,1	69 253,1	69 253,1	69 253,1	количество крестьянских (фермерских) хозяйств, осуществивших проекты по развитию семейных животноводческих ферм с помощью государственной поддержки, 33 единицы; количество созданных рабочих мест на семейных животноводческих фермах 108 человек; прирост объема сельскохозяйственной продукции, произведенной индивидуальными предпринимателями и крестьянскими
3.1	Предоставление грантов на развитие семейных животноводческих ферм	министерство сельского хозяйства Рязанской области	министерство сельского хозяйства Рязанской области	федеральный бюджет	115 271,50939	0,0	8 000,0	5 994,0	2 349,474	10 822,5	13 500,0	13 500,0	12 221,13539	12 221,1	12 221,1	12 221,1	12 221,1	

1	2	3	4	5	6	7	8	9	10	11	12	13	14	15	16	17	18	19
				областной бюджет	115 271,50939	0,0	8 000,0	5 994,0	2 349,474	10 822,5	13 500,0	13 500,0	12 221,13539	12 221,1	12 221,1	12 221,1	12 221,1	(фермерскими) хозяйствами, получившими средства государст- венной поддержки, 10% к году, пред- шествующему году предоставления субсидии
4.	Задача 4. Обеспечение условий для создания и поддержки начинающих фермерских хозяйств, в том числе:	министер- ство сельского хозяйства и продо- вольствия Рязанской области	министер- ство сельского хозяйства и продо- вольствия Рязанской области	федераль- ный бюджет	218 036,75565	0,0	6 900,0	8 000,0	23 000,0	46 993,85565	21 750,3	22 142,6	17 850,0	17 850,0	17 850,0	17 850,0	17 850,0	количество крестьян- ских (фермерских) хозяйств, осущест- вивших проекты по созданию и развитию своих крестьянских (фермерских) хозяйств с помощью государственной поддержки, 69 единиц; количество создан- ных постоянных рабочих мест в крестьянских (фер- мерских) хозяйствах 372 человека; прирост объема сельскохозяйствен- ной продукции, произведенной индивидуальными предпринимателями и крестьянскими (фермерскими) хозяйствами, полу- чившими средства государственной поддержки, 10% к году, предшествую- щему году предо- ставления субсидии
4.1	Предоставление грантов на создание и развитие крестьянских (фермерских) хозяйств и (или) единовременной помощи на бытовое обустройство начинающим фермерам	министер- ство сельского хозяйства и продо- вольствия Рязанской области	министер- ство сельского хозяйства и продо- вольствия Рязанской области	федераль- ный бюджет	14 900,0	0,0	6 900,0	8 000,0	0,0	0,0	0,0	0,0	0,0	0,0	0,0	0,0	0,0	
4.2	Предоставление грантов на поддержку начинающих фермеров	министер- ство сельского хозяйства и продо- вольствия Рязанской области	министер- ство сельского хозяйства и продо- вольствия Рязанской области	федераль- ный бюджет	203 136,75565	0,0	14 742,0	3 006,0	23 000,0	46 993,85565	21 750,3	22 142,6	17 850,0	17 850,0	17 850,0	17 850,0	17 850,0	количество крестьян- ских (фермерских) хозяйств, осущест- вивших проекты по созданию и развитию своих крестьянских (фермерских) хозяйств с помощью государственной поддержки, 69 единиц; количество создан- ных постоянных рабочих мест в крестьянских (фер- мерских) хозяйствах 372 человека; прирост объема сельскохозяйствен- ной продукции, произведенной индивидуальными предпринимателями и крестьянскими (фермерскими) хозяйствами, полу- чившими средства государственной поддержки, 10% к году, предшествую- щему году предо- ставления субсидии


1	2	3	4	5	6	7	8	9	10	11	12	13	14	15	16	17	18	19
				областной бюджет	32 999,36524	0,0	0,0	0,0	0,0	1 210,526	8 293,03335	3 838,28824	3 907,51765	3 150,0	3 150,0	3 150,0	3 150,0	
5.	Задача 5. Создание условий для увеличения количества субъектов малого предпринимательства и модернизация материально-технической базы сельскохозяйственных потребительских кооперативов, в том числе:	министерство сельского хозяйства и продовольствия Рязанской области	министерство сельского хозяйства и продовольствия Рязанской области	федеральный бюджет	5 950,0	0,0	0,0	0,0	0,0	0,0	850,0	850,0	850,0	850,0	850,0	850,0	850,0	создание не менее 7 новых постоянных рабочих мест в сельскохозяйственных потребительских кооперативах, получении средств грантовой поддержки для развития материально-технической базы; прирост объема сельскохозяйственной продукции, реализованной сельскохозяйственными потребительскими кооперативами;
				областной бюджет	1 050,0	0,0	0,0	0,0	0,0	0,0	150,0	150,0	150,0	150,0	150,0	150,0	150,0	сельскохозяйственной продукции, реализованной сельскохозяйственными потребительскими кооперативами;
				федеральный бюджет	5 950,0	0,0	0,0	0,0	0,0	0,0	850,0	850,0	850,0	850,0	850,0	850,0	850,0	полученными средствами грантовой поддержки, 10% к которому году предоставления субсидии
5.1	Предоставление грантов на развитие материально-технической базы сельскохозяйственных потребительских кооперативов	министерство сельского хозяйства и продовольствия Рязанской области	министерство сельского хозяйства и продовольствия Рязанской области	областной бюджет	1 050,0	0,0	0,0	0,0	0,0	0,0	150,0	150,0	150,0	150,0	150,0	150,0	150,0	количество вовлеченных в субъекты малого и среднего предпринимательства, осуществляющих деятельность в сфере сельского
6.	Задача 6. Создание системы поддержки фермеров и развитие сельской кооперации	министерство сельского хозяйства и продовольствия Рязанской области	министерство сельского хозяйства и продовольствия Рязанской области	областной бюджет	16 293,50405	-	-	-	-	-	985,56593	1 613,89257	2 024,04555	2 510,0	4 010,0	5 150,0	-	

1	2	3	4	5	6	7	8	9	10	11	12	13	14	15	16	17	18	19
6.1	Субсидии на создание системы поддержки фермеров и развитие сельской кооперации	министер-ство сельского хозяйства и продо-вольствия Рязанской области	министер-ство сельского хозяйства и продо-вольствия Рязанской области	областной бюджет	16 293,50405	-	-	-	-	-	985,56593*	1 613,89257*	2024,04555*	2 510,0*	4 010,0*	5 150,0*	-	хозяйства, в том числе за счет средств государственной поддержки, в рамках федерального проекта «Создание системы поддержки фермеров и развитие сельской кооперации», 916 человек
Итого по подпрограмме, в том числе:																		
				федераль-ный бюджет	1 133 366,47456	25 928,9	83 705,674	55 494,1	72 441,66174	128 143,378	117 831,40217	118 754,24116	105 500,31749	105 984,2	107 484,2	108 624,2	103 474,2	
					944 784,4292	23 642,7	59 317,4	45 494,1	68 752,86965	108 921,8713	99 318,9608	99 569,2963	87 954,83115	87 953,1	87 953,1	87 953,1		
					188 582,04536	2 286,2	24 388,274	10 000,0	3 688,79209	19 221,5067	18 512,44137	19 184,94486	17 545,48634	18 031,1	19 531,1	20 671,1	15 521,1	

Министерство сельского хозяйства и продовольствия Рязанской области

Министерство сельского хозяйства и продовольствия Рязанской области

* Финансирование мероприятий подпункта 6.1 пункта 6 осуществляется в рамках федерального проекта «Создание системы поддержки фермеров и развития сельской кооперации»».



«5. Система программных мероприятий

№ п/п	Программные мероприятия, обеспечивающие выполнение задачи	Главные распорядители	Исполнители	Источник финансирования	Объемы финансирования, тыс. руб. в том числе по годам											Ожидаемый результат		
					всего	2014	2015	2016	2017	2018	2019	2020	2021	2022	2023		2024	2025
						9	7	8	9	10	11	12	13	14	15		16	17
1	1. Задача 1. Создание и модернизация объектов агропромышленного комплекса, стимулирование приобретения сельскохозяйственными товаропроизводителями высокотехнологичных машин и оборудования, в том числе:	3	4	5	284 300,0	0,0	180 500,0	51 300,0	52 500,0	0,0	0,0	0,0	0,0	0,0	0,0	0,0	0,0	19 приобретение сельскохозяйственными товаропроизводителями новой техники на сумму 4336,5 млн. руб.; капитальные вложения на создание и модернизацию объектов агропромышленного комплекса в сумме 3,228 млрд. руб.
1.1	Субсидии сельскохозяйственным товаропроизводителям на возмещение части затрат на обеспечение технической и технологической модернизации сельскохозяйственного производства	министерство сельского хозяйства и продовольствия Рязанской области	министерство сельского хозяйства и продовольствия Рязанской области	областной бюджет	1 185 396,54873	0,0	8 100,0	9 497,023	3 547,5	100 604,08245	134 860,69744	111 417,63642	126 757,50942	181 907,1	159 783,4	191 159,0	157 762,6	
1.2	Субсидии на возмещение части прямых понесенных затрат на создание и модернизацию объектов	министерство сельского хозяйства и продовольствия	министерство сельского хозяйства и продовольствия Рязанской области	федеральный бюджет	884 188,40604	0,0	0,0	0,0	0,0	74 218,365	91 586,73044	82 213,70118	117 557,50942	121 907,1	126 783,4	132 159,0	137 762,6	
					111 400,0	0,0	47 500,0	11 400,0	52 500,0	0,0	0,0	0,0	0,0	0,0	0,0	0,0	0,0	

1	2	3	4	5	6	7	8	9	10	11	12	13	14	15	16	17	18	19
	картофелехранилищ и овощехранилищ	волестья Рязанской области	волестья Рязанской области	областной бюджет	9 687,5	0,0	1 800,0	5 000,0	2 887,5	0,0	0,0	0,0	0,0	0,0	0,0	0,0	0,0	
1.3	Субсидии на возмещение части прямых понесенных затрат на создание и модернизацию объектов животноводческих комплексов молочного направления (молочных ферм)	министер- ство сельского хозяйства и продо- вольствия Рязанской области	министер- ство сельского хозяйства и продо- вольствия Рязанской области	федераль- ный бюджет	172 900,0	0,0	133 000,0	39 900,0	0,0	0,0	0,0	0,0	0,0	0,0	0,0	0,0	0,0	
1.4	Субсидии на возмещение части прямых понесенных затрат на создание и модернизацию объектов селекционно-генетических центров в животноводстве и селекционно-семеноводческих центров в растениеводстве	министер- ство сельского хозяйства и продо- вольствия Рязанской области	министер- ство сельского хозяйства и продо- вольствия Рязанской области	областной бюджет	260 860,64269	0,0	6 300,0	4 497,023	0,0	0,0	0,0	29 203,93524	9 200,0	55 000,0	33 000,0	44 000,0	10 000,0	
1.5	Субсидии на возмещение части прямых понесенных затрат на создание и модернизацию объектов плодохранилищ, а также приобретение техники и оборудования на цели предоставления субсидий	министер- ство сельского хозяйства и продо- вольствия Рязанской области	министер- ство сельского хозяйства и продо- вольствия Рязанской области	областной бюджет	10 660,0	0,0	0,0	0,0	660,0	0,0	0,0	0,0	0,0	5 000,0	0,0	5 000,0	0,0	


1	2	3	4	5	9	7	8	9	10	11	12	13	14	15	16	17	18	19
2.	Задача 2. Поддержание финансовой устойчивости инвестиционных проектов, реализуемых в агропромышленном комплексе, в том числе:	министерство сельского хозяйства и продовольствия Рязанской области	министерство сельского хозяйства и продовольствия Рязанской области	федеральный бюджет	2 033 021,7	0,0	0,0	0,0	871 896,8	750 681,2	0,0	0,0	0,0	183 262,1	125 338,7	69 332,7	32 510,2	доведение остатка судной задолженности по субсидируемым кредитам, привлеченным на реализацию инвестиционных проектов в АПК, до 174,5 млн. руб.
2.1	Субсидии на возмещение части процентной ставки по инвестиционным кредитам (займам) в агропромышленном комплексе	министерство сельского хозяйства и продовольствия Рязанской области	министерство сельского хозяйства и продовольствия Рязанской области	федеральный бюджет	1 191 896,8	0,0	0,0	0,0	871 896,8	320 000,0	0,0	0,0	0,0	50 360,4	34 532,1	19 052,6	8 933,8	
2.2	Субсидии на возмещение части затрат на уплату процентов по инвестиционным кредитам (займам) в агропромышленном комплексе	министерство сельского хозяйства и продовольствия Рязанской области	министерство сельского хозяйства и продовольствия Рязанской области	федеральный бюджет	298 595,9345	0,0	0,0	0,0	242 125,34626	56 470,58824	0,0	0,0	0,0	183 262,1	125 338,7	69 332,7	32 510,2	
				областной бюджет	1 191 896,8	0,0	0,0	0,0	242 125,34626	56 470,58824	0,0	0,0	0,0	183 262,1	125 338,7	69 332,7	32 510,2	
				областной бюджет	885 710,94371	0,0	0,0	0,0	242 125,34626	174 847,54445	144 766,133	118 439,776	92 653,244	50 360,4	34 532,1	19 052,6	8 933,8	
				областной бюджет	587 115,00921	0,0	0,0	0,0	0,0	430 681,2	144 766,133	118 439,776	92 653,244	50 360,4	34 532,1	19 052,6	8 933,8	

1	2	3	4	5	6	7	8	9	10	11	12	13	14	15	16	17	18	19
Итого по подпрограмме, в том числе:				федераль- ный бюджет	4 388 429,19244	0,0	188 600,0	60 797,023	1 170 069,64626	1 026 132,8269	279 626,83044	229 857,41242	219 410,75342	415 529,6	319 654,2	279 544,3	199 206,6	
					2 317 321,7	0,0	180 500,0	51 300,0	924 396,8	750 681,2	0,0	0,0	183 262,1	125 338,7	69 332,7	32 510,2		
					2 071 107,49244	0,0	8 100,0	9 497,023	245 672,84626	275 451,6269	279 626,83044	229 857,41242	219 410,75342	232 267,5	194 315,5	210 211,6	166 696,4»	

ОТДЕЛ
ДЕЛОПРОИЗ-
ВОДСТВА

ИЗДАНИЕ ДЕЯТЕЛЬНОСТИ КОМПЕТЕНТНЫХ ОРГАНОВ, ВОЗРАСТАЮЩИХ

ОБЛАСТНОЙ



Приложение № 5
к постановлению Правительства
Рязанской области
от 23.04.2019 № 121

«5. Система программных мероприятий

№ п/п	Программные мероприятия, обеспечивающие выполнение задачи	Главные распорядители	Исполнители	Источник финансирования	Объемы финансирования, тыс. руб.											Ожидаемый результат		
					всего	в том числе по годам												
						2014	2015	2016	2017	2018	2019	2020	2021	2022	2023		2024	2025
1					6	7	8	9	10	11	12	13	14	15	16	17	18	19
1.	Задача 1. Поддержка в агропромышленном комплексе Рязанской области научных исследований, информационно-консультационной службы, системы рыночной информации, техническое обслуживание их деятельности, в том числе:	министер-ство сельского хозяйства и продо-вольствия Рязанской области	министер-ство сельского хозяйства и продо-вольствия Рязанской области	областной бюджет	17 500,0	0,0	0,0	0,0	0,0	0,0	2 500,0	2 500,0	2 500,0	2 500,0	2 500,0	2 500,0	2 500,0	объем производства элитных семян отечественных сортов сельскохозяйст-венных растений ежегодно не менее 1,0 тыс. тонн
1.1	Субсидирование научного обеспечения АПК	министер-ство сельского хозяйства и продо-вольствия Рязанской области	министер-ство сельского хозяйства и продо-вольствия Рязанской области	областной бюджет	17 500,0	0,0	0,0	0,0	0,0	0,0	2 500,0	2 500,0	2 500,0	2 500,0	2 500,0	2 500,0	2 500,0	
2	Задача 2. Формирование кадрового потенциала агропромышленного комплекса Рязанской области, в том числе:	министер-ство сельского хозяйства и продо-вольствия Рязанской области	министер-ство сельского хозяйства и продо-вольствия Рязанской области	областной бюджет	178 780,97106	11 200,0	11 100,0	12 810,0	10 569,53	9 530,0	15 727,8	16 306,4564	16 938,68466	17 596,2	18 280,1	18 991,3	19 730,9	количество молодых специалистов в агропромышлен-ном комплексе, получающих единовременные и ежемесячные

Приложение № 6
к постановлению Правительства
Рязанской области
от 23.04.2019 № 121

«5. Система программных мероприятий

№ п/п	Программные мероприятия, обеспечивающие выполнение задачи	Главные распорядители	Исполнители	Источник финансирования	Объемы финансирования, тыс. руб.												Ожидаемый результат	
					всего	в том числе по годам												
						2014	2015	2016	2017	2018	2019	2020	2021	2022	2023	2024		2025
1	Задача 1. Восстановление мелиоративного фонда (мелиорируемые земли и мелиоративные системы), включая реализацию мер по орошению и осушению земель, в том числе:	3	4	5	6	7	8	9	10	11	12	13	14	15	16	17	18	19
1.		министер-ство сельского хозяйства и продо-вольствия Рязанской области	министер-ство сельского хозяйства и продо-вольствия Рязанской области	федераль-ный бюджет	532 113,2	10 698,0	10 734,0	10 913,0	5 000,0	10 531,5	68 000,0	59 714,8	8 000,0	81 925,0	85 202,0	88 814,6	92 580,3	ввод в эксплуатацию 3,4448 тыс. га мелиорированных земель за счет реконструкции, технического перевооружения и строительства новых мелиоративных систем
				областной бюджет	107 258,47059	5 980,0	9 260,0	3 000,0	1 706,3	1 858,5	12 000,0	10 537,90588	1 411,76471	14 457,4	15 035,7	15 673,2	16 337,7	
1.1	Субсидии на возмещение части затрат сельскохозяйственных товаропроизводителей области (кроме граждан, ведущих личное подсобное хозяйство) на строительство, техническое перевооружение мелиоративных систем общего и индивидуального пользования и отдельно расположенных гидротехнических сооружений.	министер-ство сельского хозяйства и продо-вольствия Рязанской области	министер-ство сельского хозяйства и продо-вольствия Рязанской области	федераль-ный бюджет	532 113,2	10 698,0	10 734,0	10 913,0	5 000,0	10 531,5	68 000,0	59 714,8	8 000,0	81 925,0	85 202,0	88 814,6	92 580,3	

1	2	3	4	5	6	7	8	9	10	11	12	13	14	15	16	17	18	19
	принадлежащих им на праве собственности или переданных им в пользование в установленном порядке			областной бюджет	107 258,47059	5 980,0	9 260,0	3 000,0	1 706,3	1 858,5	12 000,0	10 537,90588	1 411,76471	14 457,4	15 035,7	15 673,2	16 337,7	
2.	Задача 2. Предотвращение выбытия из сельскохозяйственного оборота земель сельскохозяйственного назначения, в том числе:	министерство сельского хозяйства и продовольствия Рязанской области	министерство сельского хозяйства и продовольствия Рязанской области	федеральный бюджет	658 685,50001	4 455,0	5 009,0	5 367,0	2 390,6	3 570,0	99 543,60001	87 415,2	1 483,4	105 650,0	109 876,0	114 534,7	119 391,0	известкование 8,05 тыс. га кислых почв; вовлечение в оборот 164,2 тыс. га выбывших сельскохозяйственных угодий за счет проведения культуртехнических работ сельскохозяйственными товаропроизводителями, в том числе 7,8 тыс. га на мелиорированных землях (орошаемых и (или) осушаемых)
2.1	Субсидирование расходов по агрохимической мелиорации земель (известкование, фосфоритование кислых почв)	министерство сельского хозяйства и продовольствия Рязанской области	министерство сельского хозяйства и продовольствия Рязанской области	областной бюджет	395 572,95918	3 098,7	3 572,142	4 130,583	38 801,499	42 169,894	39 048,34118	38 348,62353	27 393,77647	46 780,0	48 651,2	50 713,9	52 864,3	
2.2	Субсидирование культуртехнических мероприятий	министерство сельского хозяйства и продовольствия Рязанской области	министерство сельского хозяйства и продовольствия Рязанской области	федеральный бюджет	61 636,464	608,7	772,142	1 330,583	3 395,199	15 158,34	5 200,0	5 408,0	5 500,0	5 703,5	5 931,6	6 183,1	6 445,3	
				областной бюджет	9 464,0	4 455,0	5 009,0	0,0	0,0	0,0	0,0	0,0	0,0	0,0	0,0	0,0	0,0	

1	2	3	4	5	6	7	8	9	10	11	12	13	14	15	16	17	18	19
2.3	Субсидии на возмещение части затрат сельскохозяйственных товаропроизводителей при реализации культуртехнических мероприятий на землях сельскохозяйственного назначения	министер-ство сельского хозяйства и продо-вольствия Рязанской области	министер-ство сельского хозяйства и продо-вольствия Рязанской области	федераль-ный бюджет	5 367,0	0,0	0,0	5 367,0	0,0	0,0	0,0	0,0	0,0	0,0	0,0	0,0	0,0	
2.4	Субсидии на возмещение части затрат сельскохозяйственных товаропроизводителей области (кроме граждан, ведущих личное подсобное хозяйство) на культуртехнические мероприятия и внесение мелиорантов, понижающих кислотность почв, на мелиорируемых землях (орошаемых и (или) осушаемых), вовлекаемых в сельско-хозяйственный оборот	министер-ство сельского хозяйства и продо-вольствия Рязанской области	министер-ство сельского хозяйства и продо-вольствия Рязанской области	федераль-ный бюджет	643 854,50001	0,0	0,0	0,0	2 390,6	3 570,0	99 543,60001	87 415,2	1 483,4	105 650,0	109 876,0	114 534,7	119 391,0	
	Итого по подпрограмме, в том числе:			областной бюджет	117 293,20589	0,0	0,0	0,0	4 093,7	630,0	17 566,51765	15 426,21177	261,77647	18 644,1	19 389,9	20 212,0	21 069,0	
					1 693 630,12978	24 231,7	28 575,142	23 410,583	47 898,399	58 129,894	218 591,94119	196 016,52941	38 288,94118	248 812,4	258 764,9	269 736,4	281 173,3	


1	2	3	4	5	6	7	8	9	10	11	12	13	14	15	16	17	18	19	
				федеральный бюджет	502 831,42977	1 190 798,70001	15 153,0	12 832,142	7 130,583	40 507,799	44 028,394	51 048,34118	48 886,52941	28 805,54118	61 237,4	63 686,9	66 387,1	69 202,0»	211 971,3
				областной бюджет															

ОТДЕЛ
ДЕЛОПРОИЗ-
ВОДСТВА

ЧЕЛНОВА ДЕПЕНКОСКАЯ КОМПЕТЕНЦИЯ

ПРАВИТЕЛЬСТВО РЯЗАНСКОЙ ОБЛАСТИ

ОБЛАСТНОЙ БЮДЖЕТ



«5. Система программных мероприятий

№ п/п	Программные мероприятия, обеспечивающие выполнение задачи	Главные распорядители	Исполнители	Источник финансирования	Объемы финансирования, тыс. руб. в том числе по годам										Ожидаемый результат			
					всего	2015	2016	2017	2018	2019	2020	2021	2022	2023		2024	2025	
						6	7	8	9	10	11	12	13	14		15	16	17
1	1. Задача 1. Увеличение производства овощей открытого грунта и семенного картофеля, в том числе:	3	4	5	2 568,0	0,0	2 568,0	0,0	0,0	0,0	0,0	0,0	0,0	0,0	0,0	0,0	18	объем производства семенного картофеля 160 тонн; объем производства овощей открытого и защищенного грунта 85,0 тыс. тонн
1.1		министерство сельского хозяйства и продовольствия Рязанской области	министерство сельского хозяйства и продовольствия Рязанской области	федеральный бюджет областной бюджет	318,61	0,0	318,61	0,0	0,0	0,0	0,0	0,0	0,0	0,0	0,0	0,0		
	Оказание несвязанной поддержки сельскохозяйственным товаропроизводителям в области развития производства семенного картофеля и овощей открытого грунта	министерство сельского хозяйства и продовольствия Рязанской области	министерство сельского хозяйства и продовольствия Рязанской области	федеральный бюджет областной бюджет	318,61	0,0	318,61	0,0	0,0	0,0	0,0	0,0	0,0	0,0	0,0	0,0		
2	Задача 2. Увеличение площадей теплиц, в том числе:	министерство сельского хозяйства и продовольствия Рязанской области	министерство сельского хозяйства и продовольствия Рязанской области	областной бюджет	98 000,0	0,0	0,0	0,0	0,0	0,0	0,0	0,0	7 000,0	10 000,0	18 000,0	30 000,0	33 000,0	объем производства овощей защищенного грунта 9,0 тыс. тонн; площадь зимних теплиц 35,0 га

Приложение № 8
к постановлению Правительства
Рязанской области
от 23.04.2019 № 121

«5. Система программных мероприятий

№ п/п	Программные мероприятия, обеспечивающие выполнение задачи	Главные распоряди- тели	Исполни- тели	Источник финанси- рования	Объемы финансирования, тыс. руб.										Ожидаемый результат		
					всего	в том числе по годам											
						2015	2016	2017	2018	2019	2020	2021	2022	2023		2024	2025
1	2	3	4	5	9	7	8	6	10	11	12	13	14	15	16	17	18
1.	Задача 1. Удовлетворение потребностей сельского населения, в том числе молодых семей и молодых специалистов, в благоустроенном жилье, в том числе:			федераль- ный бюджет	365 366,9	53 778,0	76 627,0	29 052,7	42 223,7	22 123,3	36 710,7	16 358,3	22 123,3	22 123,3	22 123,3	22 123,3	ввод (приобретение) жилья для граждан, проживающих в сельской местности, 65,926 тыс. кв. м, в том числе 48,41 тыс. кв. м для молодых семей и молодых специалистов; сокращение числа семей, нуждающихся в улучшении жилищных условий в сельской местности, на 23,8%, молодых семей – на 29,9%
1.1	Предоставление социальных выплат на строительство (приобретение) жилья гражданам Российской Федерации, проживающим в сельской местности, в том числе молодым семьям и молодым специалистам	министер- ство сельского хозяйства и продоволь- ствия Рязанской области	министер- ство сельского хозяйства и продоволь- ствия Рязанской области	федераль- ный бюджет	365 366,9	53 778,0	76 627,0	29 052,7	42 223,7	22 123,3	36 710,7	16 358,3	22 123,3	22 123,3	22 123,3	22 123,3	92 840,0 92 840,0 92 840,0 87 487,8 92 840,0 92 840,0 92 840,0 92 840,0 92 840,0 92 840,0 92 840,0 92 840,0

1	2	3	4	5	9	7	8	6	10	11	12	13	14	15	16	17	18
	в том числе молодым семьям и молодым специалистам	министер-ство сельского хозяйства и продоволь-ствия Рязанской области	министер-ство сельского хозяйства и продоволь-ствия Рязанской области	федераль-ный бюджет	267 064,36115	41 323,0	55 420,0	21 919,75	33 821,80115	15 486,31	25 697,49	11 450,81	15 486,3	15 486,3	15 486,3	15 486,3	
1.2	Предоставление социальных выплат молодым семьям и молодым специалистам агропромышленного комплекса на возмещение части затрат на уплату процентной ставки по кредитам, полученным в российских кредитных организациях, на строительство (приобретение) жилья	министер-ство сельского хозяйства и продоволь-ствия Рязанской области	министер-ство сельского хозяйства и продоволь-ствия Рязанской области	бюджет областной	775 519,03285	80 400,0	80 400,0	80 439,432	83 110,14085	64 988,0	64 988,0	61 241,46	64 988,0	64 988,0	492,2	492,2	
2.	Задача 2. Повышение уровня комплексного обустройства населенных пунктов, расположенных в сельской местности, объектами социальной и инженерной инфраструктуры, в том числе:			федераль-ный бюджет	683 822,8	47 700,0	195 494,0	31 307,0	33 404,5	31 756,1	45 759,1	55 089,1	57 295,0	59 586,0	61 970,0	64 462,0	сокращение на 55% числа обучающихся в общеобразовательных организациях, находящихся в аварийном состоянии, в сельской местности; прирост сельского населения, обеспеченного фельдшерско-акушерскими пунктами, на

1	2	3	4	5	6	7	8	9	10	11	12	13	14	15	16	17	18
				областной бюджет	291 710,33	0,0	0,0	47 935,0	50 626,0	51 057,33	23 682,0	23 682,0	23 682,0	23 682,0	23 682,0	23 682,0	2514 человек, обеспеченного плоскостными спортивными сооружениями, на 1550 человек; повышение уровня социально-инженерного обустройства в сельской местности, в том числе: газом – до 79,4%, водой – до 69,4%
2.1	Развитие сети общеобразовательных организаций в сельской местности	министер-ство сельского хозяйства и продоволь-ствия Рязанской области	министер-ство сельского хозяйства и продоволь-ствия Рязанской области	федераль-ный бюджет	77 449,0	4 540,0	72 909,0	0,0	0,0	0,0	0,0	0,0	0,0	0,0	0,0	0,0	
		министер-ство сельского хозяйства и продоволь-ствия Рязанской области	министер-ство сельского хозяйства и продоволь-ствия Рязанской области	областной бюджет*	0,0	0,0	0,0	0,0	0,0	0,0	0,0	0,0	0,0	0,0	0,0	0,0	
2.2	Развитие сети фельдшерско-акушерских пунктов и (или) офисов врачей общей практики, в том числе:	министер-ство сельского хозяйства и продоволь-ствия Рязанской области	министер-ство сельского хозяйства и продоволь-ствия Рязанской области	федераль-ный бюджет	9 156,0	1 050,0	8 106,0	0,0	0,0	0,0	0,0	0,0	0,0	0,0	0,0	0,0	
		министер-ство сельского хозяйства и продоволь-ствия Рязанской области	министер-ство сельского хозяйства и продоволь-ствия Рязанской области	областной бюджет*	0,0	0,0	0,0	0,0	0,0	0,0	0,0	0,0	0,0	0,0	0,0	0,0	
		министер-ство сельского хозяйства и продоволь-ствия Рязанской области	министер-ство сельского хозяйства и продоволь-ствия Рязанской области	федераль-ный бюджет	5 445,5	-	-	1 050,0	2 101,5	2 294,0**	0,0	0,0	0,0	0,0	0,0	0,0	
		министер-ство сельского хозяйства и продоволь-ствия Рязанской области	министер-ство сельского хозяйства и продоволь-ствия Рязанской области	областной бюджет	13 380,33	-	-	3 527,0	4 714,0	5 139,33**	0,0	0,0	0,0	0,0	0,0	0,0	

1	2	3	4	5	6	7	8	9	10	11	12	13	14	15	16	17	18
2.3	Развитие сети плоскостных спортивных сооружений в сельской местности, в том числе:	министерство сельского хозяйства и продовольствия Рязанской области	министерство сельского хозяйства и продовольствия Рязанской области	федеральный бюджет	1050,0	-	-	-	1050,0	0,0	0,0	0,0	0,0	0,0	0,0	0,0	
				областной бюджет	3527,0	-	-	-	3527,0	0,0	0,0	0,0	0,0	0,0	0,0	0,0	
				федеральный бюджет	2101,5	-	-	-	2101,5	0,0	0,0	0,0	0,0	0,0	0,0	0,0	
				областной бюджет	4714,0	-	-	-	4714,0	0,0	0,0	0,0	0,0	0,0	0,0	0,0	
	строительство объекта «Фельдшерско-акушерский пункт в с. Просежье Александровского района Рязанской области»	министерство сельского хозяйства и продовольствия Рязанской области	ГКУ УКС Рязанской области	федеральный бюджет	2 294,0	-	-	-	-	2 294,0**	0,0	0,0	0,0	0,0	0,0	0,0	
				областной бюджет	5 139,33	-	-	-	-	5 139,33**	0,0	0,0	0,0	0,0	0,0	0,0	
				федеральный бюджет	2 294,0	-	-	-	-	2 294,0**	0,0	0,0	0,0	0,0	0,0	0,0	
				областной бюджет	4714,0	-	-	-	4714,0	0,0	0,0	0,0	0,0	0,0	0,0	0,0	
	строительство объекта «Фельдшерско-акушерский пункт в с. Пехлец Кораблинского района»	министерство сельского хозяйства и продовольствия Рязанской области	министерство сельского хозяйства и продовольствия Рязанской области	федеральный бюджет	2101,5	-	-	-	2101,5	0,0	0,0	0,0	0,0	0,0	0,0	0,0	
				областной бюджет	3527,0	-	-	-	3527,0	0,0	0,0	0,0	0,0	0,0	0,0	0,0	
				федеральный бюджет	1050,0	-	-	-	1050,0	0,0	0,0	0,0	0,0	0,0	0,0	0,0	
				областной бюджет	3527,0	-	-	-	3527,0	0,0	0,0	0,0	0,0	0,0	0,0	0,0	

1	2	3	4	5	9	7	8	9	10	11	12	13	14	15	16	17	18
		министер- ство строитель- ного комплекса Рязанской области	министер- ство строитель- ного комплекса Рязанской области	федераль- ный бюджет	4 368,0	-	-	-	2 220,0	2 148,0**	0,0	0,0	0,0	0,0	0,0	0,0	
2.4	Развитие сети учреждений культурно- досугового типа в сельской местности	министер- ство строитель- ного комплекса Рязанской области	министер- ство строитель- ного комплекса Рязанской области	областной бюджет*	3 014,0	0,0*	0,0*	0,0*	1 504,0	1 510,0**	0,0	0,0	0,0	0,0	0,0	0,0	
2.5	Развитие газификации в сельской местности	министер- ство сельского хозяйства и продоволь- ствия Рязанской области	министер- ство сельского хозяйства и продоволь- ствия Рязанской области	федераль- ный бюджет	58 006,0	16 800,0	41 206,0	0,0	0,0	0,0	0,0	0,0	0,0	0,0	0,0	0,0	
		министер- ство строитель- ного комплекса Рязанской области	министер- ство строитель- ного комплекса Рязанской области	федераль- ный бюджет	182 720,8	-	-	10 209,0	11 768,0	9 035,6	17 846,7	24 710,5	25 700,0	26 726,0	27 800,0	28 925,0	
				областной бюджет	94 368,0	0,0***	0,0***	14 408,0	14 408,0	14 408,0	8 524,0	8 524,0	8 524,0	8 524,0	8 524,0	8 524,0	

1	2	3	4	5	9	7	8	9	10	11	12	13	14	15	16	17	18
2.6	Развитие водоснабжения в сельской местности	министер-ство сельского хозяйства и продоволь-ствия Рязанской области	министер-ство топливно-энергетичес-кого комплекса и жилищно-коммуналь-ного хозяйства Рязанской области	федераль-ный бюджет	96 193,0	22 920,0	73 273,0	0,0	0,0	0,0	0,0	0,0	0,0	0,0	0,0	0,0	
		министер-ство топливно-энергетичес-кого комплекса и жилищно-коммуналь-ного хозяйства Рязанской области	министер-ство топливно-энергетичес-кого комплекса и жилищно-коммуналь-ного хозяйства Рязанской области	федераль-ный бюджет	248 094,5	-	-	20 048,0	17 315,0	18 278,5	27 912,4	30 378,6	31 595,0	32 860,0	34 170,0	35 537,0	
3.	Задача 3. Концентрация ресурсов, направляемых на комплексное обустройство объектами социальной и инженерной инфраструктуры населенных пунктов, расположенных в сельской местности, в которых осуществляется развитие агропромышленного комплекса, в том числе:			федераль-ный бюджет	495 992,7	28 370,0	101 379,0	32 732,4	42 003,0	42 572,0	39 049,7	49 886,6	40 000,0	40 000,0	40 000,0	40 000,0	реализация проектов комплексного обустройства площадок под компактную жилищную застройку в 21 населенном пункте, расположенных в сельской местности
				областной бюджет	363 918,6	22 416,0	18 735,0	30 000,0	30 000,0	50 000,0	36 383,8	36 383,8	35 000,0	35 000,0	35 000,0	35 000,0	
3.1	Предоставление субсидий муниципальным образованиям на строительство	министер-ство сельского хозяйства и продоволь-ствия	министер-ство сельского хозяйства и продоволь-ствия	федераль-ный бюджет	495 992,7	28 370,0	101 379,0	32 732,4	42 003,0	42 572,0	39 049,7	49 886,6	40 000,0	40 000,0	40 000,0	40 000,0	

1	2	3	4	5	6	7	8	9	10	11	12	13	14	15	16	17	18
	(реконструкцию) объектов муниципальной собственности в рамках проектов комплексного обустройства площадок под компактную жилищную застройку	стия Рязанской области	стия Рязанской области	областной бюджет	363 918,6	22 416,0	18 735,0	30 000,0	30 000,0	50 000,0	36 383,8	36 383,8	35 000,0	35 000,0	35 000,0	35 000,0	
4.	Задача 4. Активизация участия граждан, проживающих в сельской местности, в реализации общественно значимых проектов, в том числе:			федеральный бюджет	9 242,8	-	-	661,0	1 923,6	703,7	985,6	968,9	1 000,0	1 000,0	1 000,0	1 000,0	реализация 29 проектов местных инициатив граждан, проживающих в сельской местности, получивших грантовую поддержку
4.1	Грантовая поддержка местных инициатив граждан, проживающих в сельской местности	министерство сельского хозяйства и продовольствия Рязанской области	министерство сельского хозяйства и продовольствия Рязанской области	областной бюджет	20 700,0	-	-	2 300,0	2 300,0	2 300,0	2 300,0	2 300,0	2 300,0	2 300,0	2 300,0	2 300,0	
				федеральный бюджет	9 242,8	-	-	661,0	1 923,6	703,7	985,6	968,9	1 000,0	1 000,0	1 000,0	1 000,0	
				областной бюджет	20 700,0	-	-	2 300,0	2 300,0	2 300,0	2 300,0	2 300,0	2 300,0	2 300,0	2 300,0	2 300,0	
5.	Задача 5. Повышение уровня инженерного обустройства садоводческих, огороднических и дачных объединений в сельской местности, в том числе:			областной бюджет	10 500,0	-	-	-	0,0	1 500,0	1 500,0	1 500,0	1 500,0	1 500,0	1 500,0	1 500,0	количество обустроенных садоводческих, огороднических и дачных объединений в сельской местности 21 единицу

1	2	3	4	5	6	7	8	9	10	11	12	13	14	15	16	17	18
5.1	Субсидирование части произведенных за счет целевых взносов членом садоводческих, огороднических и дачных некоммерческих объединений затрат на инженерное обеспечение территорий таких объединений	министер-ство сельского хозяйства и продоволь-ствия Рязанской области	министер-ство сельского хозяйства и продоволь-ствия Рязанской области	областной бюджет	10 500,0	-	-	-	0,0	1 500,0	1 500,0	1 500,0	1 500,0	1 500,0	1 500,0	1 500,0	
Итого по подпрограмме, в том числе:					3 268 867,176	245 564,0	485 535,0	268 237,541	301 271,205	295 344,63	279 703,1	274 148,7	276 232,5	278 523,5	280 907,5	283 399,5	
					федераль-ный бюджет	129 848,0	373 500,0	93 753,1	119 554,8	97 155,1	122 505,1	122 302,9	120 418,3	122 709,3	125 093,3	127 585,3	
					областной бюджет	115 716,0	112 035,0	174 484,441	181 716,405	198 189,53	157 198,0	151 845,8	155 814,2	155 814,2	155 814,2	155 814,2	

* Средства областного бюджета на финансирование мероприятий подпрограммы предусмотрены подпрограммой «Социальное развитие населенных пунктов» государственной программы Рязанской области «Социальное и экономическое развитие населенных пунктов»:

- на мероприятия по развитию сети общеобразовательных организаций в сельской местности – всего 450199,22 тыс. руб., в том числе: на 2015 год – 440196,22 тыс. руб., на 2016 год – 10000,0 тыс. руб., на 2017 год – 0,0 тыс. руб., на 2018 год – 0,0 тыс. руб., на 2019 год – 0,0 тыс. руб., на 2020 год – 0,0 тыс. руб., на 2021 год – 0,0 тыс. руб., на 2022 год – 0,0 тыс. руб., на 2023 год – 0,0 тыс. руб., на 2024 год – 0,0 тыс. руб., на 2025 год – 0,0 тыс. руб.;

- на мероприятия по развитию сети фельдшерско-акушерских пунктов и (или) врачебной общей практики – всего 5765,0 тыс. руб., в том числе: на 2015 год – 4765,0 тыс. руб., на 2016 год – 1000,0 тыс. руб., на 2017 год – 0,0 тыс. руб., на 2018 год – 0,0 тыс. руб., на 2019 год – 0,0 тыс. руб., на 2020 год – 0,0 тыс. руб., на 2021 год – 0,0 тыс. руб., на 2022 год – 0,0 тыс. руб., на 2023 год – 0,0 тыс. руб., на 2024 год – 0,0 тыс. руб., на 2025 год – 0,0 тыс. руб.;

- на мероприятия по развитию сети плоскостных спортивных сооружений в сельской местности – всего 1800,0 тыс. руб., в том числе: на 2015 год – 1800,0 тыс. руб., на 2016 год – 0,0 тыс. руб., на 2017 год – 0,0 тыс. руб., на 2018 год – 0,0 тыс. руб., на 2019 год – 0,0 тыс. руб., на 2020 год – 0,0 тыс. руб., на 2021 год – 0,0 тыс. руб., на 2022 год – 0,0 тыс. руб., на 2023 год – 0,0 тыс. руб., на 2024 год – 0,0 тыс. руб., на 2025 год – 0,0 тыс. руб.;

- на мероприятия по развитию культурно-досуговой деятельности в сельской местности – всего 33931,53 тыс. руб., в том числе: на 2015 год – 0,0 тыс. руб., на 2016 год – 17428,0 тыс. руб., на 2017 год – 0,0 тыс. руб., на 2018 год – 0,0 тыс. руб., на 2019 год – 0,0 тыс. руб., на 2020 год – 0,0 тыс. руб., на 2021 год – 0,0 тыс. руб., на 2022 год – 0,0 тыс. руб., на 2023 год – 0,0 тыс. руб., на 2024 год – 0,0 тыс. руб., на 2025 год – 0,0 тыс. руб.



**** Финансирование мероприятий:**


подпункта 2.2 пункта 2 осуществляется в рамках федерального проекта «Развитие системы оказания первичной медико-санитарной помощи»; подпункта 2.3 пункта 2 осуществляется в рамках федерального проекта «Спорт – норма жизни».

***** Средства областного бюджета на финансирование мероприятий подпрограммы «Развитие газификации» государственной программы Рязанской области «Социальное и экономическое развитие населенных пунктов»:**

- на мероприятия по развитию газификации в сельской местности – всего 31205,0 тыс. руб., в том числе: на 2015 год – 19005,0 тыс. руб., на 2016 год – 12200,0 тыс. руб., на 2017 год – 0,0 тыс. руб., на 2018 год – 0,0 тыс. руб., на 2019 год – 0,0 тыс. руб., на 2020 год – 0,0 тыс. руб., на 2021 год – 0,0 тыс. руб., на 2022 год – 0,0 тыс. руб., на 2023 год – 0,0 тыс. руб., на 2024 год – 0,0 тыс. руб., на 2025 год – 0,0 тыс. руб.

****** Средства областного бюджета на финансирование мероприятий подпрограммы «Модернизация коммунального комплекса» государственной программы Рязанской области «Развитие коммунальной инфраструктуры, энергосбережение и повышение энергетической эффективности»:**

- на мероприятия по развитию водоснабжения в сельской местности – всего 91409,1 тыс. руб., в том числе: на 2015 год – 61409,1 тыс. руб., на 2016 год – 30000,0 тыс. руб., на 2017 год – 0,0 тыс. руб., на 2018 год – 0,0 тыс. руб., на 2019 год – 0,0 тыс. руб., на 2020 год – 0,0 тыс. руб., на 2021 год – 0,0 тыс. руб., на 2022 год – 0,0 тыс. руб., на 2023 год – 0,0 тыс. руб., на 2024 год – 0,0 тыс. руб., на 2025 год – 0,0 тыс. руб.

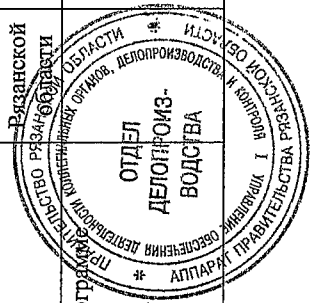


Приложение № 9
к постановлению Правительства
Рязанской области
от 23.04.2019 № 121

«5. Система программных мероприятий

№ п/п	Программные мероприятия, обеспечивающие выполнение задачи	Главные распоряди- тели	Исполни- тели	Источник финанси- рования	Объемы финансирования, тыс. руб.										Ожидаемый результат	
					всего	в том числе по годам										
						2015	2016	2017	2018	2019	2020	2021	2022	2023		2024
1.	Задача 1. Обеспечение эффективной работы по формированию и использованию регионального продовольственного фонда, в том числе:			областной бюджет	49 687,51	3 752,3	6 217,61	4 717,6	0,0	5 000,0	5 000,0	5 000,0	5 000,0	5 000,0	5 000,0	объем хранения регионального продовольственного фонда 10,7 тыс. тонн
1.1	Обеспечение деятельности государственного бюджетного учреждения Рязанской области «Рязанская областная агропромышленная корпорация»	министер- ство сельского хозяйства и продо- вольствия Рязанской области	ГБУ РО	областной бюджет	11 187,51	3 752,3	3 717,61	3 717,6	0,0	0,0	0,0	0,0	0,0	0,0	0,0	
1.2	Закупка товаров, работ и услуг для обеспечения государственных нужд	министер- ство сельского хозяйства и продо- вольствия Рязанской области	министер- ство сельского хозяйства и продо- вольствия Рязанской области	областной бюджет	38 500,0	0,0	2 500,0	1 000,0	0,0	5 000,0	5 000,0	5 000,0	5 000,0	5 000,0	5 000,0	
Итого по подпрограмме					49 687,51	3 752,3	6 217,61	4 717,6	0,0	5 000,0	5 000,0	5 000,0	5 000,0	5 000,0	5 000,0	

Рязанская область
Исполнительный орган
Организационно-методический отдел
Организационно-методический отдел
Организационно-методический отдел
Организационно-методический отдел
Организационно-методический отдел
Организационно-методический отдел
Организационно-методический отдел
Организационно-методический отдел
Организационно-методический отдел
Организационно-методический отдел
Организационно-методический отдел
Организационно-методический отдел
Организационно-методический отдел
Организационно-методический отдел
Организационно-методический отдел
Организационно-методический отдел
Организационно-методический отдел
Организационно-методический отдел
Организационно-методический отдел
Организационно-методический отдел
Организационно-методический отдел
Организационно-методический отдел
Организационно-методический отдел
Организационно-методический отдел
Организационно-методический отдел
Организационно-методический отдел
Организационно-методический отдел
Организационно-методический отдел
Организационно-методический отдел
Организационно-методический отдел
Организационно-методический отдел
Организационно-методический отдел
Организационно-методический отдел
Организационно-методический отдел
Организационно-методический отдел
Организационно-методический отдел
Организационно-методический отдел
Организационно-методический отдел
Организационно-методический отдел
Организационно-методический отдел
Организационно-методический отдел
Организационно-методический отдел
Организационно-методический отдел
Организационно-методический отдел
Организационно-методический отдел
Организационно-методический отдел
Организационно-методический отдел
Организационно-методический отдел
Организационно-методический отдел
Организационно-методический отдел
Организационно-методический отдел
Организационно-методический отдел
Организационно-методический отдел
Организационно-методический отдел
Организационно-методический отдел
Организационно-методический отдел
Организационно-методический отдел
Организационно-методический отдел
Организационно-методический отдел
Организационно-методический отдел
Организационно-методический отдел
Организационно-методический отдел
Организационно-методический отдел
Организационно-методический отдел
Организационно-методический отдел
Организационно-методический отдел
Организационно-методический отдел
Организационно-методический отдел
Организационно-методический отдел
Организационно-методический отдел
Организационно-методический отдел
Организационно-методический отдел
Организационно-методический отдел
Организационно-методический отдел
Организационно-методический отдел
Организационно-методический отдел
Организационно-методический отдел
Организационно-методический отдел
Организационно-методический отдел
Организационно-методический отдел
Организационно-методический отдел
Организационно-методический отдел
Организационно-методический отдел
Организационно-методический отдел
Организационно-методический отдел
Организационно-методический отдел
Организационно-методический отдел
Организационно-методический отдел
Организационно-методический отдел
Организационно-методический отдел
Организационно-методический отдел
Организационно-методический отдел
Организационно-методический отдел
Организационно-методический отдел
Организационно-методический отдел
Организационно-методический отдел
Организационно-методический отдел
Организационно-методический отдел
Организационно-методический отдел
Организационно-методический отдел
Организационно-методический отдел
Организационно-методический отдел
Организационно-методический отдел
Организационно-методический отдел
Организационно-методический отдел
Организационно-методический отдел
Организационно-методический отдел
Организационно-методический отдел
Организационно-методический отдел
Организационно-методический отдел
Организационно-методический отдел
Организационно-методический отдел
Организационно-методический отдел
Организационно-методический отдел
Организационно-методический отдел
Организационно-методический отдел
Организационно-методический отдел
Организационно-методический отдел
Организационно-методический отдел
Организационно-методический отдел
Организационно-методический отдел
Организационно-методический отдел
Организационно-методический отдел
Организационно-методический отдел
Организационно-методический отдел
Организационно-методический отдел
Организационно-методический отдел
Организационно-методический отдел
Организационно-методический отдел
Организационно-методический отдел
Организационно-методический отдел
Организационно-методический отдел
Организационно-методический отдел
Организационно-методический отдел
Организационно-методический отдел
Организационно-методический отдел
Организационно-методический отдел
Организационно-методический отдел
Организационно-методический отдел
Организационно-методический отдел
Организационно-методический отдел
Организационно-методический отдел
Организационно-методический отдел
Организационно-методический отдел
Организационно-методический отдел
Организационно-методический отдел
Организационно-методический отдел
Организационно-методический отдел
Организационно-методический отдел
Организационно-методический отдел
Организационно-методический отдел
Организационно-методический отдел
Организационно-методический отдел
Организационно-методический отдел
Организационно-методический отдел
Организационно-методический отдел
Организационно-методический отдел
Организационно-методический отдел
Организационно-методический отдел
Организационно-методический отдел
Организационно-методический отдел
Организационно-методический отдел
Организационно-методический отдел
Организационно-методический отдел
Организационно-методический отдел
Организационно-методический отдел
Организационно-методический отдел
Организационно-методический отдел
Организационно-методический отдел
Организационно-методический отдел
Организационно-методический отдел
Организационно-методический отдел
Организационно-методический отдел
Организационно-методический отдел
Организационно-методический отдел
Организационно-методический отдел
Организационно-методический отдел
Организационно-методический отдел
Организационно-методический отдел
Организационно-методический отдел
Организационно-методический отдел
Организационно-методический отдел
Организационно-методический отдел
Организационно-методический отдел
Организационно-методический отдел
Организационно-методический отдел
Организационно-методический отдел
Организационно-методический отдел
Организационно-методический отдел
Организационно-методический отдел
Организационно-методический отдел
Организационно-методический отдел
Организационно-методический отдел
Организационно-методический отдел
Организационно-методический отдел
Организационно-методический отдел
Организационно-методический отдел
Организационно-методический отдел
Организационно-методический отдел
Организационно-методический отдел
Организационно-методический отдел
Организационно-методический отдел
Организационно-методический отдел
Организационно-методический отдел
Организационно-методический отдел
Организационно-методический отдел
Организационно-методический отдел
Организационно-методический отдел
Организационно-методический отдел
Организационно-методический отдел
Организационно-методический отдел
Организационно-методический отдел
Организационно-методический отдел
Организационно-методический отдел
Организационно-методический отдел
Организационно-методический отдел
Организационно-методический отдел
Организационно-методический отдел
Организационно-методический отдел
Организационно-методический отдел
Организационно-методический отдел
Организационно-методический отдел
Организационно-методический отдел
Организационно-методический отдел
Организационно-методический отдел
Организационно-методический отдел
Организационно-методический отдел
Организационно-методический отдел
Организационно-методический отдел
Организационно-методический отдел
Организационно-методический отдел
Организационно-методический отдел
Организационно-методический отдел
Организационно-методический отдел
Организационно-методический отдел
Организационно-методический отдел
Организационно-методический отдел
Организационно-методический отдел
Организационно-методический отдел
Организационно-методический отдел
Организационно-методический отдел
Организационно-методический отдел
Организационно-методический отдел
Организационно-методический отдел
Организационно-методический отдел
Организационно-методический отдел
Организационно-методический отдел
Организационно-методический отдел
Организационно-методический отдел
Организационно-методический отдел
Организационно-методический отдел
Организационно-методический отдел
Организационно-методический отдел
Организационно-методический отдел
Организационно-методический отдел
Организационно-методический отдел
Организационно-методический отдел
Организационно-методический отдел
Организационно-методический отдел
Организационно-методический отдел
Организационно-методический отдел
Организационно-методический отдел
Организационно-методический отдел
Организационно-методический отдел
Организационно-методический отдел
Организационно-методический отдел
Организационно-методический отдел
Организационно-методический отдел
Организационно-методический отдел
Организационно-методический отдел
Организационно-методический отдел
Организационно-методический отдел
Организационно-методический отдел
Организационно-методический отдел
Организационно-методический отдел
Организационно-методический отдел
Организационно-методический отдел
Организационно-методический отдел
Организационно-методический отдел
Организационно-методический отдел
Организационно-методический отдел
Организационно-методический отдел
Организационно-методический отдел
Организационно-методический отдел
Организационно-методический отдел
Организационно-методический отдел
Организационно-методический отдел
Организационно-методический отдел
Организационно-методический отдел
Организационно-методический отдел
Организационно-методический отдел
Организационно-методический отдел
Организационно-методический отдел
Организационно-методический отдел
Организационно-методический отдел
Организационно-методический отдел
Организационно-методический отдел
Организационно-методический отдел
Организационно-методический отдел
Организационно-методический отдел
Организационно-методический отдел
Организационно-методический отдел
Организационно-методический отдел
Организационно-методический отдел
Организационно-методический отдел
Организационно-методический отдел
Организационно-методический отдел
Организационно-методический отдел
Организационно-методический отдел
Организационно-методический отдел
Организационно-методический отдел
Организационно-методический отдел
Организационно-методический отдел
Организационно-методический отдел
Организационно-методический отдел
Организационно-методический отдел
Организационно-методический отдел
Организационно-методический отдел
Организационно-методический отдел
Организационно-методический отдел
Организационно-методический отдел
Организационно-методический отдел
Организационно-методический отдел
Организационно-методический отдел
Организационно-методический отдел
Организационно-методический отдел
Организационно-методический отдел
Организационно-методический отдел
Организационно-методический отдел
Организационно-методический отдел
Организационно-методический отдел
Организационно-методический отдел
Организационно-методический отдел
Организационно-методический отдел
Организационно-методический отдел
Организационно-методический отдел
Организационно-методический отдел
Организационно-методичес



Приложение № 10
к постановлению Правительства
Рязанской области
от 23.04.2019 № 121

«5. Система программных мероприятий

№ п/п	Программные мероприятия, обеспечивающие выполнение задачи	Главные распорядители	Исполнители	Источник финансирования	Объемы финансирования, тыс. руб. в том числе по годам										Ожидаемый результат		
					всего	2015	2016	2017	2018	2019	2020	2021	2022	2023		2024	2025
1.	Задача 1. Обеспечение эффективного исполнения государственных функций в сфере реализации Программы, в том числе:	министерство сельского хозяйства и продовольствия Рязанской области	министерство сельского хозяйства и продовольствия Рязанской области	областной бюджет	930 566,85269	67 952,81326	68 182,26316	67 305,31082	69 874,57153	84 728,5275	86 955,86087	89 727,80555	93 047,7	96 769,6	100 872,7	105 149,7	ежегодное достижение не менее 90% запланированных значений целевых индикаторов Программы
1.1	Обеспечение деятельности сельского хозяйства и продовольствия Рязанской области	министерство сельского хозяйства и продовольствия Рязанской области	министерство сельского хозяйства и продовольствия Рязанской области	областной бюджет	930 566,85269	67 952,81326	68 182,26316	67 305,31082	69 874,57153	84 728,5275	86 955,86087	89 727,80555	93 047,7	96 769,6	100 872,7	105 149,7	
Итого по подпрограмме					930 566,85269	67 952,81326	68 182,26316	67 305,31082	69 874,57153	84 728,5275	86 955,86087	89 727,80555	93 047,7	96 769,6	100 872,7	105 149,7	

